



# **Ocena zasobów pomocy społecznej**

**Powiatowe Centrum Pomocy Rodzinie w Ostrowcu Świętokrzyskim**

Autorzy:  
Barbara Cudzik

## SPIS TREŚCI

STRONA

1	Wprowadzenie	3
2	Dane o sytuacji demograficznej i społecznej	3
3	Dane o korzystających z pomocy i wsparcia	11
3.1	Dane o korzystających z pomocy i wsparcia POWIAT - ZADANIA PCPR ORAZ MOPR	19
4	Inne rodzaje pomocy i świadczeń	28
5	Zasoby instytucjonalne pomocy i wsparcia	29
6	Kadra jednostki organizacyjnej pomocy społecznej	40
6.1	Zatrudnienie pomocnicze w jednostce organizacyjnej pomocy społecznej	43
6.2	Zespoły pracy socjalnej i integracji społecznej w jednostce pomocy społecznej	43
7	Środki finansowe na wydatki w pomocy społecznej i innych obszarach polityki społecznej w budżecie jednostki samorządu terytorialnego	43
8	Aktywność projektowo-konkursowa jednostki organizacyjnej pomocy społecznej	46
9	Współpraca z organizacjami pozarządowymi - zadania zlecone w obszarze pomocy i wsparcia	49
10	Wnioski końcowe	49

## 1. Wprowadzenie

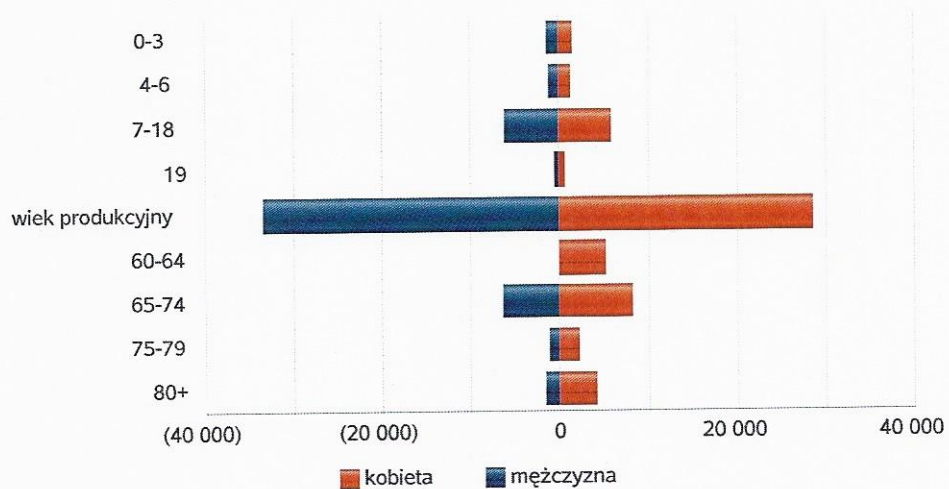
Zgodnie z art. 16a ustawy z 12 marca 2004 r. o pomocy społecznej gmina i powiat oraz samorząd województwa zobowiązani są do sporządzenia corocznie oceny zasobów pomocy społecznej w oparciu o analizę lokalnej sytuacji społeczno-demograficznej, która w szczególności winna obejmować: infrastrukturę, kadre, organizacje pozarządowe, nakłady finansowe ponoszone na zadania pomocy społecznej oraz informacje o osobach i rodzinach korzystających z pomocy społecznej. Niniejsza analiza opisuje ww. sytuację w powiecie ostrowieckim. Jest to powiat ziemski, leżący w województwie świętokrzyskim. Powiat ostrowiecki graniczy z powiatami: kieleckim, starachowickim, lipskim, i opatowskim. Siedzibą powiatu jest Ostrowiec Świętokrzyski. Powierzchnia powiatu ostrowieckiego wynosi 617 km<sup>2</sup> co stanowi 5,27 % powierzchni województwa, 0,2 % powierzchni kraju. Gęstość zaludnienia w powiecie ostrowieckim wynosi 177 osób na km<sup>2</sup>, w województwie 106 osób na km<sup>2</sup> osób, w kraju 123 osoby na km<sup>2</sup>. Poniżej prezentujemy szczegółowe dane o: sytuacji demograficznej, rynku pracy, infrastrukturze społecznej, korzystających z pomocy i wsparcia, świadczeniach pomocy społecznej, zasobach instytucjonalnych pomocy i wsparcia, kadrze pomocy społecznej, środkach finansowych na wydatki w pomocy społecznej i innych obszarach polityki społecznej w budżecie jednostki samorządu terytorialnego, aktywności projektowo-konkursowej jednostki organizacyjnej pomocy społecznej, współpracy z organizacjami pozarządowymi w obszarze pomocy i wsparcia powiatu ostrowieckiego.

## 2. Dane o sytuacji demograficznej i społecznej

Według stanu na 30 czerwca 2020, liczba ludności powiatu ostrowieckiego wyniosła 108 964 osób, z czego 52,1 % stanowiły kobiety, a 47,9 % mężczyźni. Liczba ludności stanowi 8,83 % ludności województwa, 0,28 % ludności kraju. Struktura ludności powiatu przedstawiała się następująco: osoby w wieku przedprodukcyjnym stanowiły 7,48 %, osoby w wieku produkcyjnym 52,13 %, a w wieku poprodukcyjnym 40,39 %. W latach 2019 – 2020 liczba ludności spadła o 1,54 %". Według stanu na 31 grudnia 2020 stopa bezrobocia w powiecie wyniosła 11,5 %. Stopa bezrobocia dla województwa wynosi 8,5 % dla kraju wynosi 6,2 %. Liczba osób bezrobotnych zarejestrowanych w powiecie ostrowieckim wynosiła 4221, w tym 53,28 % stanowiły kobiety, 46,72% mężczyźni. Udział długotrwale bezrobotnych (2 179) w stosunku do ogólnej liczby ludności wyniósł 2,0 %. Poniżej prezentujemy w formie graficznej i tabelarycznej szczegółowe dane dotyczące demografii (liczbę ludności w podziale na płeć i grupy wiekowe), rynku pracy (liczbę osób bezrobotnych, liczbę bezrobotnych długotrwale, liczbę osób bezrobotnych z prawem do zasiłku, wskaźnik bezrobocia wśród beneficjentów pomocy społecznej) oraz w formie tabelarycznej informacje o infrastrukturze społecznej zawierające dane własne jednostki dotyczące liczby hospicjów oraz liczby ośrodków dla cudzoziemców na terenie powiatu ostrowieckiego.

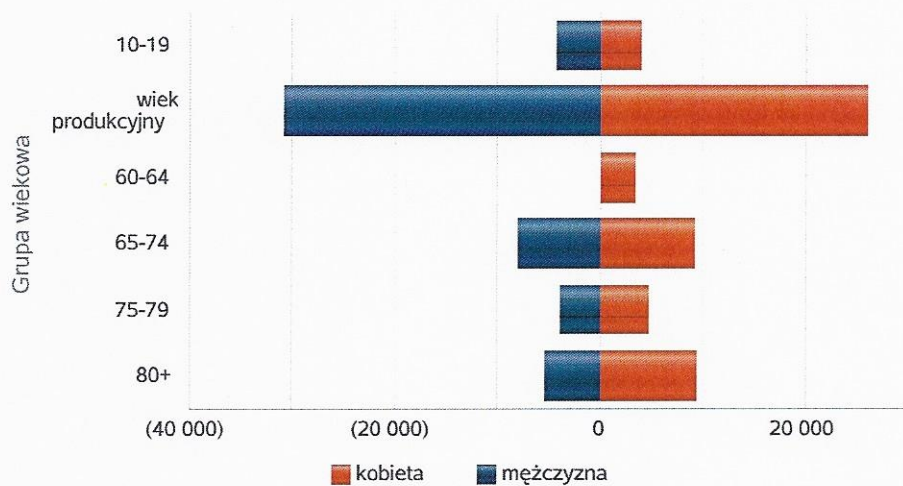
Grupa wiekowa	Liczba mieszkańców wg grup wiekowych i płci	
	mężczyzna	kobieta
0-3	1 471	1 471
4-6	1 206	1 209
7-18	6 121	5 756
19	542	495
wiek produkcyjny	33 593	28 583
60-64		5 147
65-74	6 286	8 039
75-79	1 289	2 101
80+	1 686	3 969

Liczba mieszkańców wg grup wiekowych i płci



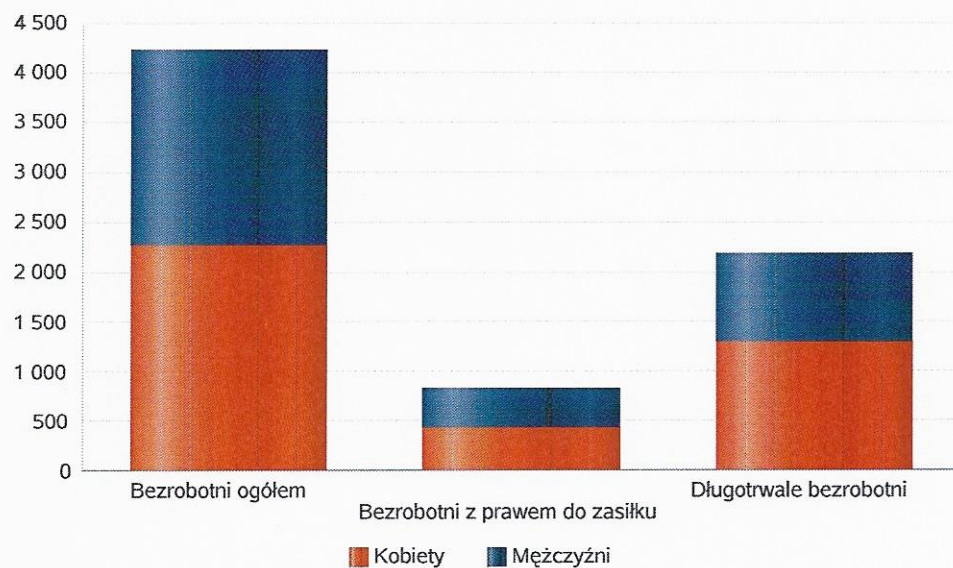
Grupa wiekowa	Liczba mieszkańców wg grup wiekowych i płci	
	mężczyzna	kobieta
10-19	4 177	3 976
wiek produkcyjny	30 745	26 057
60-64		3 399
65-74	8 011	9 229
75-79	3 822	4 677
80+	5 439	9 432

Prognozowana liczba mieszkańców wg grup wiekowych i płci



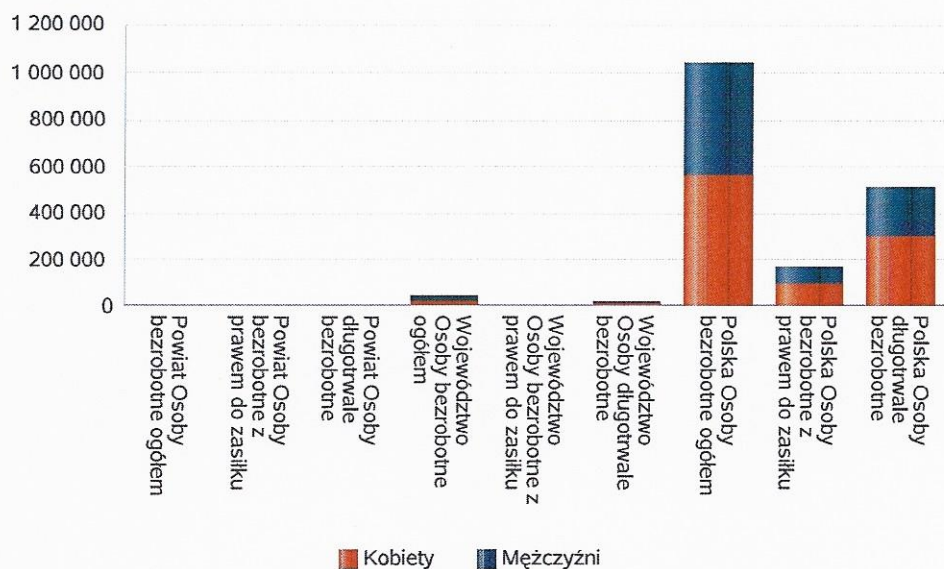
Liczba osób bezrobotnych, liczba długotrwale bezrobotnych oraz liczba osób bezrobotnych z prawem do zasiłku w 2020 r.

Status	Ogółem	Mężczyźni	Kobiety
Bezrobotni ogółem	4 221	1 972	2 249
Bezrobotni z prawem do zasiłku	823	403	420
Długotrwale bezrobotni	2 179	887	1 292



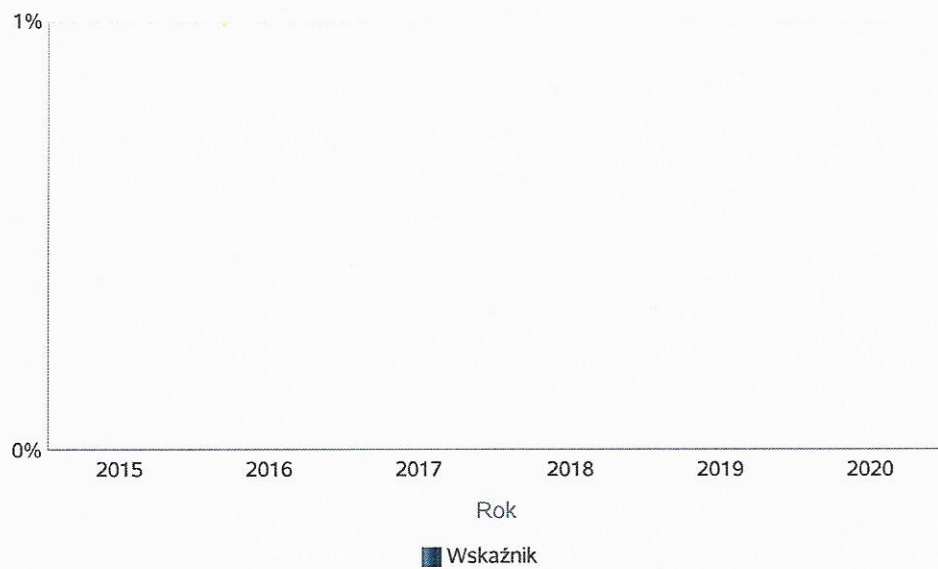
Wykres prezentuje liczbę osób bezrobotnych, liczbę bezrobotnych długotrwale oraz liczbę osób bezrobotnych z prawem do zasiłku, ogółem i w podziale na płeć. Wizualizacja prezentuje powiat na tle województwa, powiat na tle kraju.

Status	Powiat		Województwo		Polska	
	Kobiety	Mężczyźni	Kobiety	Mężczyźni	Kobiety	Mężczyźni
Osoby bezrobotne ogółem	2 249	1 972	23 050	21 831	560 303	484 007
Osoby bezrobotne z prawem do zasiłku	420	403	3 585	3 301	95 464	72 010
Osoby długotrwale bezrobotne	1 292	887	13 379	10 768	297 480	217 088



Wskaźnik bezrobocia wśród beneficjentów pomocy społecznej. Wskaźnik obliczany jako stosunek liczby osób w rodzinach korzystających z pomocy społecznej z powodu bezrobocia do liczby osób w rodzinach korzystających z pomocy ogółem.

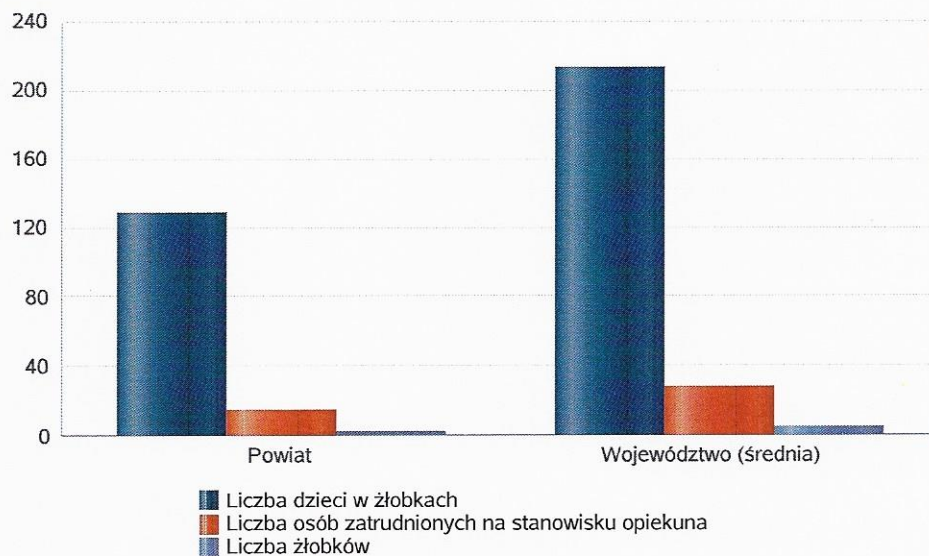
Rok	Wskaźnik
2015	0%
2016	0%
2017	0%
2018	0%
2019	0%
2020	0%



Liczba placówek i miejsc dla dzieci w roku w 2020 r.

Jednostka terytorialna	Miara	Wartość liczbową
Powiat	Liczba dzieci w żłobkach	128,00
Powiat	Liczba osób zatrudnionych na stanowisku opiekuna	15,00
Powiat	Liczba żłobków	2,00
Województwo (średnia)	Liczba dzieci w żłobkach	212,86
Województwo (średnia)	Liczba osób zatrudnionych na stanowisku opiekuna	28,43
Województwo (średnia)	Liczba żłobków	5,07

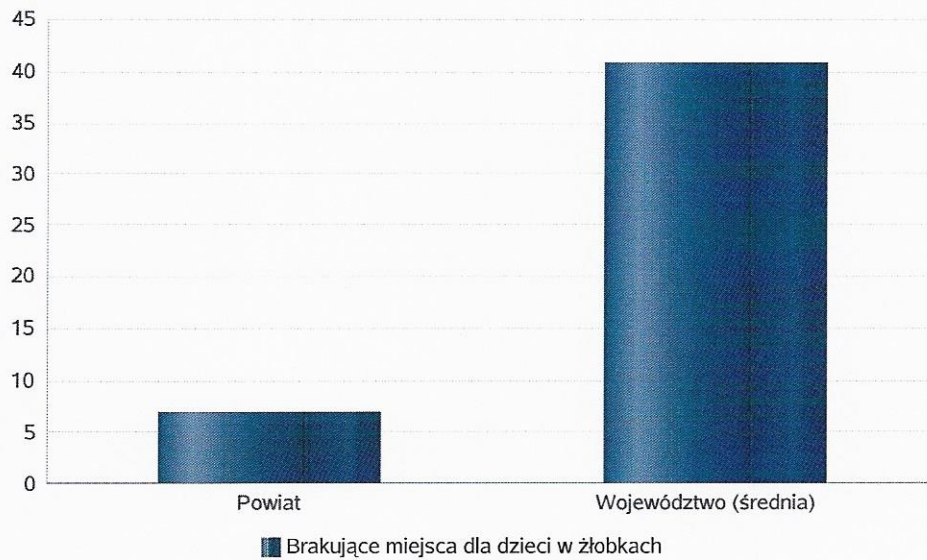
Infrastruktura opieki nad dziećmi



Liczba placówek i miejsc dla dzieci w roku w 2020 r.

Jednostka terytorialna	Miara	Wartość liczbowa
Powiat	Brakujące miejsca dla dzieci w żłobkach	7
Województwo (średnia)	Brakujące miejsca dla dzieci w żłobkach	41

Infrastruktura opieki nad dziećmi



**INFRASTRUKTURA SPOŁECZNA**  
(stan na 31.XII)

WYSZCZEGÓLNIENIE		Rok 2019	Rok oceny 2020	Prognoza* 2021
<b>INFRASTRUKTURA SPOŁECZNA</b>				
Liczba mieszkań komunalnych w zasobie gminy	1	X	X	X
Liczba wniosków złożonych na mieszkanie komunalne z zasobów gminy	2	X	X	X
w tym z wiersza 1: Liczba mieszkań socjalnych (lokali)	3	X	X	X
Liczba oczekujących na mieszkanie socjalne	4	X	X	X
Liczba wyroków eksmisyjnych bez wskazania lokalu socjalnego	5	X	X	X
Liczba klubów i innych miejsc spotkań dla seniorów	6	X	X	X
Liczba hospicjów	7	1	1	1
Liczba ośrodków dla cudzoziemców	8	0	0	0

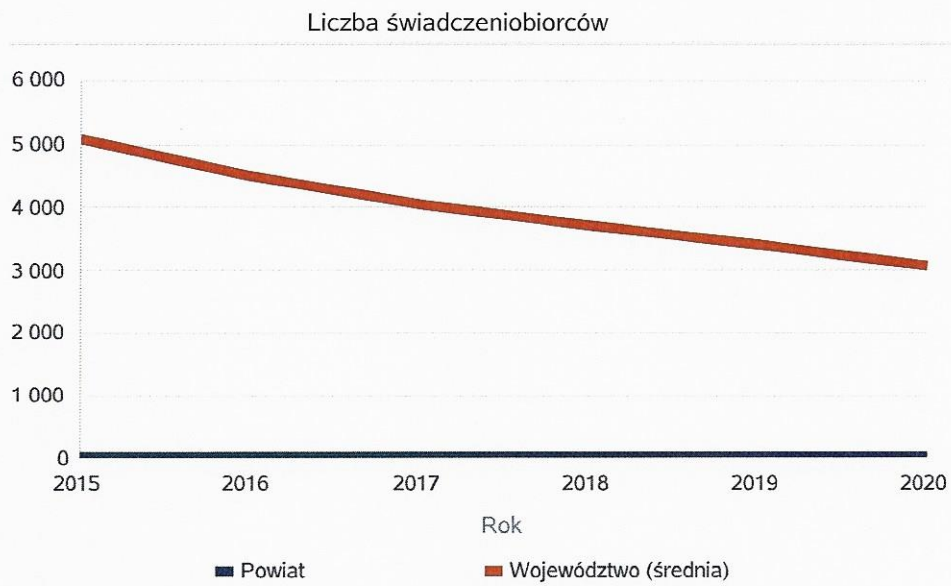
\* Wielkość prognozy nie dotyczy wartości przyrostu lub spadku. W przypadku braku możliwości oszacowania wielkości liczbowych dla prognozy należy wpisać liczby odpowiadające danym z kolumny "Rok oceny 2019". Niniejsza instrukcja dotyczy wypełniania wszystkich tabel OZPS.

### 3. Dane o korzystających z pomocy i wsparcia

Pomoc i wsparcie w powiecie ostrowieckim w 2020 roku uzyskało 2757 osób, co stanowiło 2,53 % wszystkich mieszkańców powiatu. W roku oceny, w stosunku do 2019 roku, łączna liczba osób korzystających z pomocy i wsparcia zmniejszyła się o 143 osoby. Natomiast liczba rodzin, którym przyznano świadczenie z pomocy społecznej zmniejszyła się w stosunku do roku poprzedniego o 1 osobę. W przypadku długotrwale korzystających z pomocy społecznej ich liczba osiągnęła poziom 5 osób, co oznaczało wzrost w stosunku do roku 2019 o 5 osób. Poniżej prezentujemy w formie graficznej i tabelarycznej szczegółowe dane dotyczące: liczby rodzin i osób w rodzinach korzystających z pomocy społecznej w podziale na wiek i płeć, wskaźnika deprivacji lokalnej, liczby długotrwale korzystających z pomocy społecznej, w podziale na płeć i grupy wiekowe.

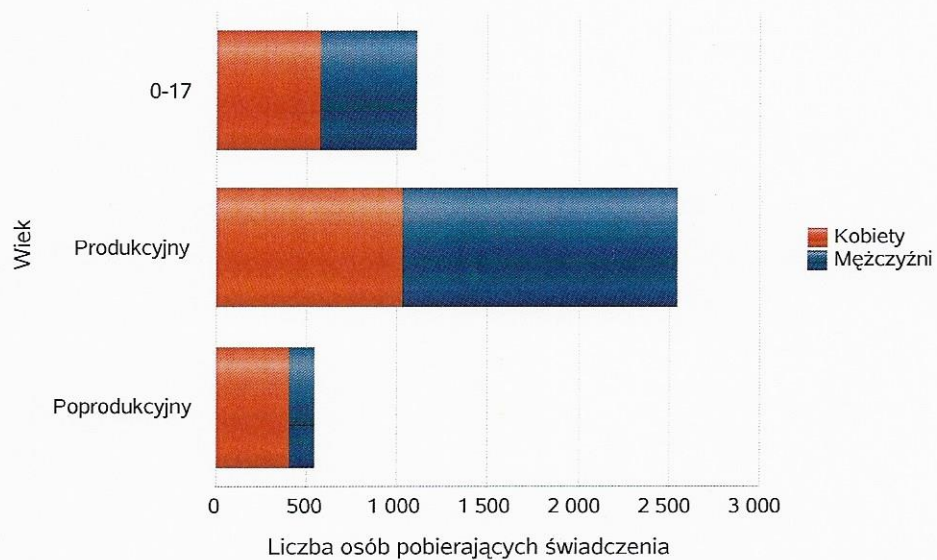
Liczba osób korzystających ze świadczeń na podstawie wydanych decyzji.

	Liczba świadczeniobiorców					
	2015	2016	2017	2018	2019	2020
Powiat	9	7	9	20	12	11
Województwo (średnia)	5 082	4 493	4 049	3 707	3 409	3 069



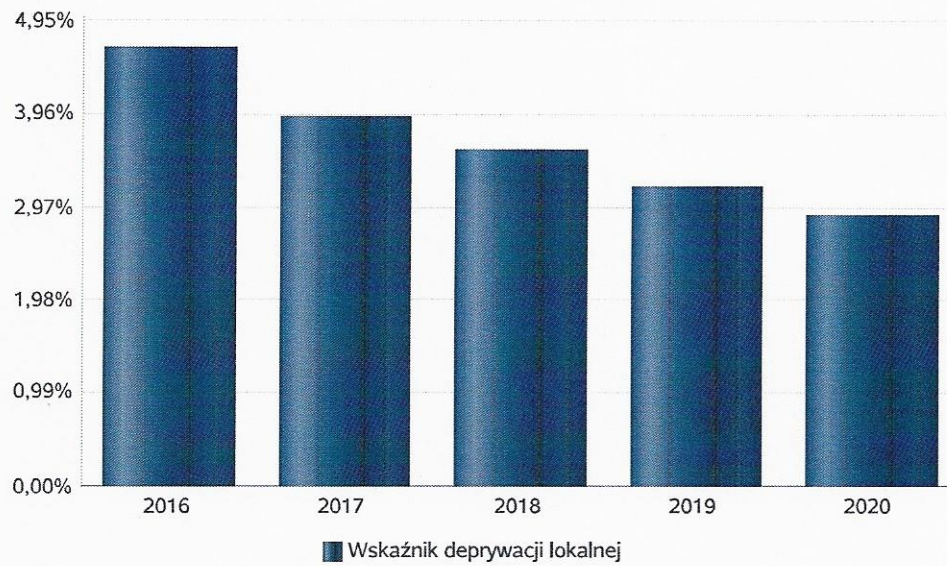
Liczba osób korzystających z pomocy społecznej w podziale na wiek i płeć wg liczby wypłaconych świadczeń w 2020 r.

Grupa	Ogółem	Kobiety	Mężczyźni
0-17	1 100	568	532
Produkcyjny	2 549	1 028	1 521
Poprodukcyjny	539	402	137



## Wskaźnik deprivacji lokalnej

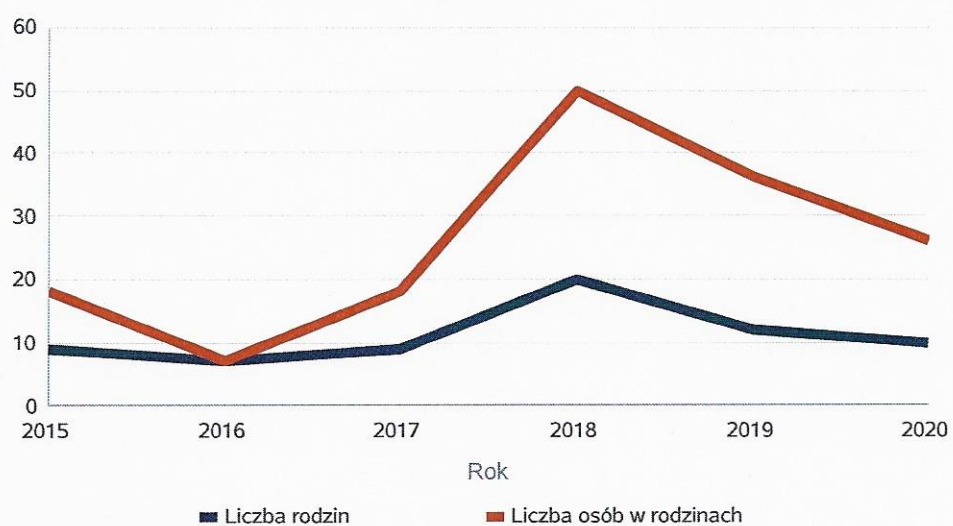
Rok	Wskaźnik deprivacji lokalnej
2016	4,65%
2017	3,92%
2018	3,58%
2019	3,20%
2020	2,89%



### Liczba rodzin i liczba osób w rodzinach korzystających z pomocy społecznej

Rok	Liczba rodzin	Liczba osób w rodzinach
2015	9	18
2016	7	7
2017	9	18
2018	20	50
2019	12	36
2020	10	26

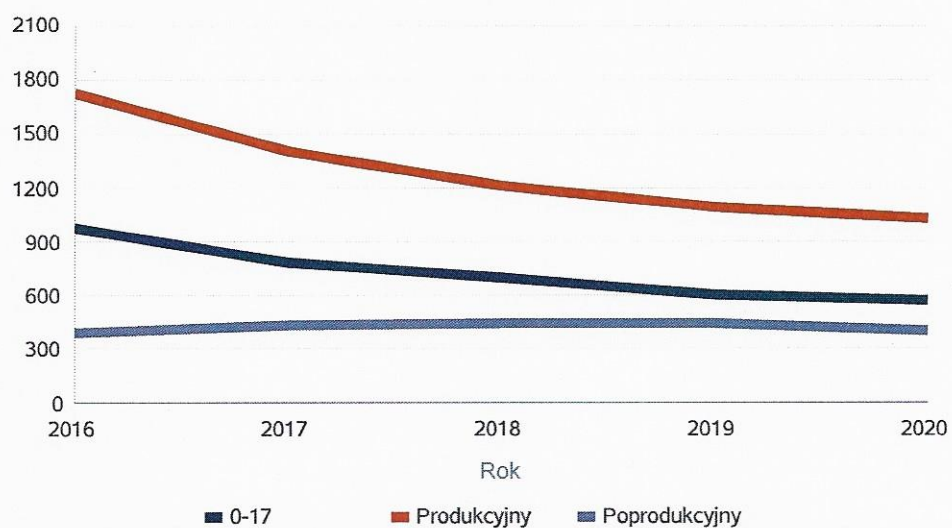
Korzystający z pomocy społecznej



Liczba kobiet korzystających z pomocy społecznej.

		Liczba kobiet korzystających z pomocy				
Poziom	Wiek	2016	2017	2018	2019	2020
Powiat ostrowiecki	0-17	980	785	696	606	568
	Produkcyjny	1729	1400	1209	1093	1028
	Poprodukcyjny	384	434	442	440	402
Województwo (średnia)	0-17	129	107	96	85	75
	Produkcyjny	203	176	152	140	131
	Poprodukcyjny	61	66	71	72	60

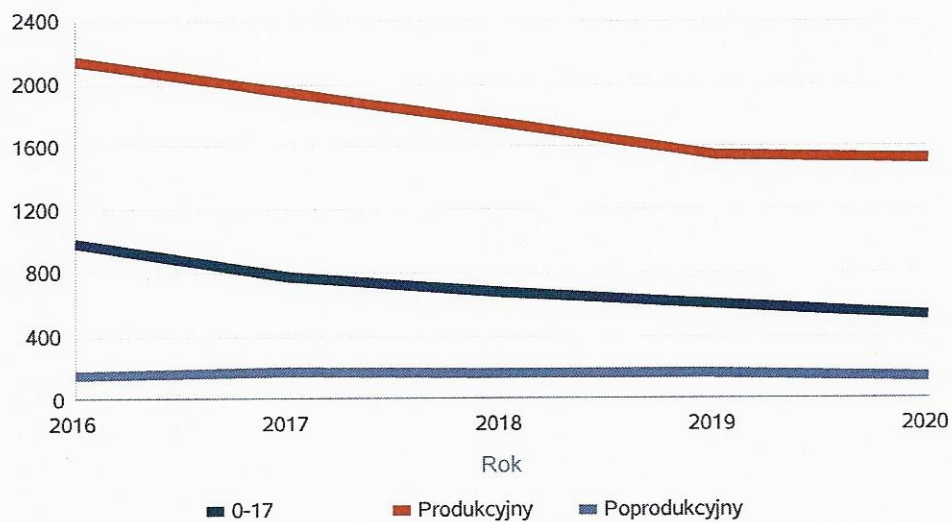
Liczba kobiet korzystających z pomocy



Liczba mężczyzn korzystających z pomocy społecznej.

		Liczba mężczyzn korzystających z pomocy				
Poziom	Wiek	2016	2017	2018	2019	2020
Powiat ostrowiecki	0-17	986	768	681	597	532
	Produkcyjny	2140	1947	1751	1540	1521
	Poprodukcyjny	151	168	166	156	137
Województwo (średnia)	0-17	137	113	99	90	79
	Produkcyjny	242	220	196	182	179
	Poprodukcyjny	22	25	26	27	25

Liczba mężczyzn korzystających z pomocy



**DANE O KORZYSTAJĄCYCH Z POMOCY I WSPARCIA  
w całym okresie sprawozdawczym**

WYSZCZEGÓLNIENIE		Rok 2019	Rok oceny 2020	Prognoza 2021
<b>OSOBY I RODZINY, KTÓRYM UDZIELONO POMOCY I WSPARCIA</b>				
Liczba osób	1	2 900	2 736	3 265
<b>OSOBY I RODZINY, KTÓRYM PRZYZNANO ŚWIADCZENIE</b>				
Liczba osób	2	12	11	11
W tym: osoby długotrwale korzystające	3	0	5	5
Wiek 0-17	4	0	0	0
Wiek produkcyjny *	5	12	10	10
Wiek poprodukcyjny **	6	0	0	0
Liczba rodzin	7	12	10	10
Liczba osób w rodzinach	8	36	26	26
<b>w tym: KOBIECY (z wierszy 2-6)</b>				
Ogółem	9	6	5	5
W tym: osoby długotrwale korzystające	10	0	3	3
Wiek 0-17	11	0	0	0
Wiek 18-59	12	6	5	5
Wiek 60 lat i więcej	13	0	0	0
<b>OSOBY I RODZINY, Z KTÓRYMI PRZEPROWADZONO WYWIAD ŚRODOWISKOWY</b>				
Liczba osób ogółem	14	12	11	11
Liczba rodzin	15	12	10	10
Liczba osób w rodzinach	16	36	26	26
<b>KONTRAKT SOCJALNY</b>				
Liczba zawartych kontraktów socjalnych - ogółem	17	0	0	0
Liczba osób objętych kontraktem socjalnym - ogółem	18	0	0	0

\* wiek produkcyjny: kobiety w wieku 18-59 lat, mężczyźni 18-64 lat

\*\* wiek poprodukcyjny: kobiety w wieku 60 i więcej, mężczyźni 65 i więcej

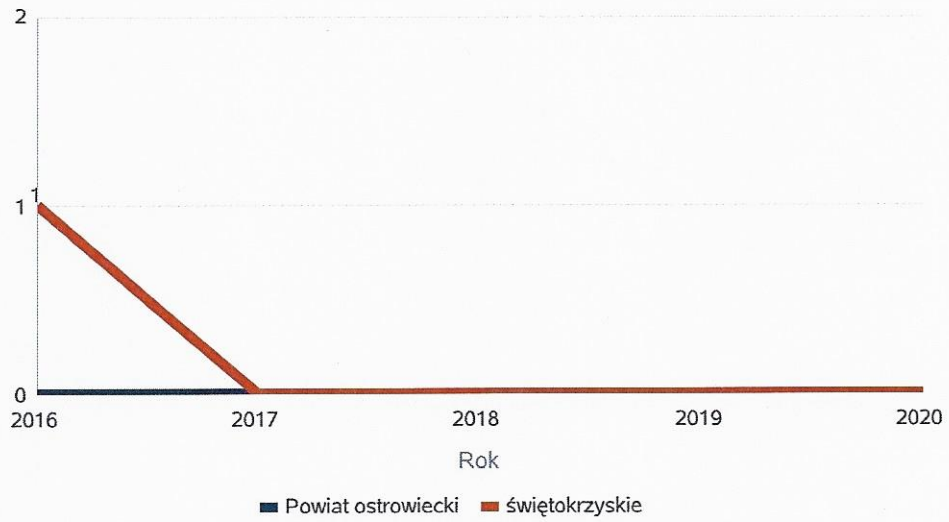
### 3.1. Dane o korzystających z pomocy i wsparcia POWIAT - ZADANIA PCPR ORAZ MOPR

W 2020 roku w 135 rodzinach zastępczych umieszczonych było 171 dzieci. Na terenie powiatu ostrowieckiego 31 pełnoletnich wychowanków rodzinnej pieczy zastępczej oraz instytucjonalnej pieczy zastępczej zdecydowało o opuszczeniu pieczy zastępczej i zostało objętych indywidualnym programem usamodzielnienia. W powiecie funkcjonowało 5 koordynatorów pieczy zastępczej oraz 0 rodzin pomocowych. Poniżej prezentujemy w formie graficznej i tabelarycznej szczegółowe dane dotyczące: liczby osób korzystających z indywidualnego programu integracji cudzoziemców, liczby rodzin i dzieci umieszczonych w rodzinach zastępczych, kwoty świadczeń ze względu na typ rodziny, w której umieszczono dziecko w pieczy zastępczej, kwoty świadczeń dodatku zadaniowego w różnych typach pieczy zastępczej, strukturę liczby osób usamodzielnionych w rozbiciu na pełnoletnie osoby opuszczające rodziny zastępcze, pełnoletnie osoby opuszczające placówki opiekuńczo-wychowawcze, pełnoletnie osoby opuszczające instytucje, o których mowa w art. 88 ust. 1 ustawy o pomocy społecznej, kwotę świadczeń na usamodzielnienia.

Liczba osób korzystających z indywidualnego programu integracji cudzoziemców w województwie.

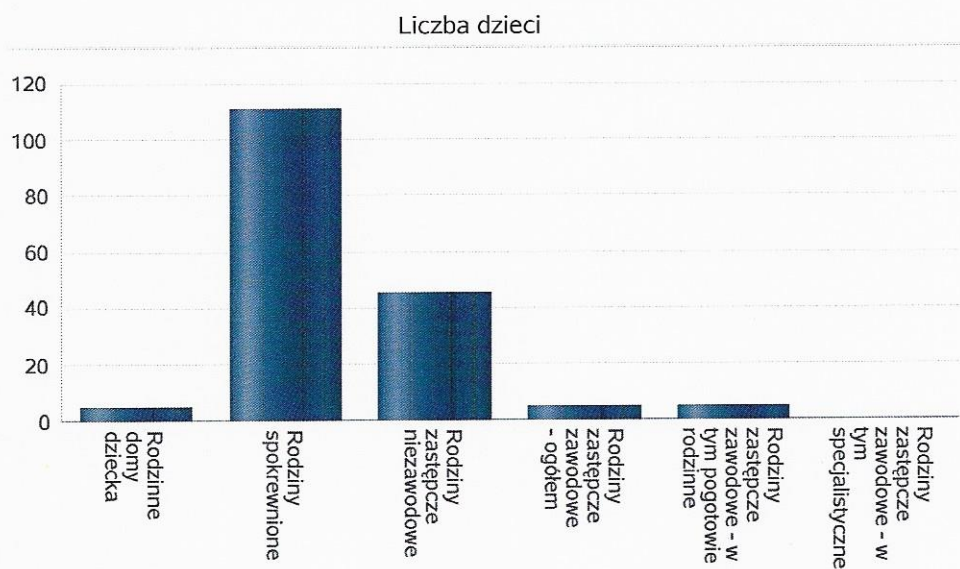
	Liczba osób				
	2016	2017	2018	2019	2020
Powiat ostrowiecki	0	0	0	0	0
świętokrzyskie	1	0	0	0	0

Liczba osób



Liczba dzieci umieszczonych w rodzinach, rodzinach spokrewnionych z dzieckiem, w rodzinach zastępczych niezawodowych, zastępczych zawodowych, w tym rodzinach zastępczych specjalistycznych, rodzinach zastępczych pełniących funkcję pogotowia rodzinnego w 2020 roku.

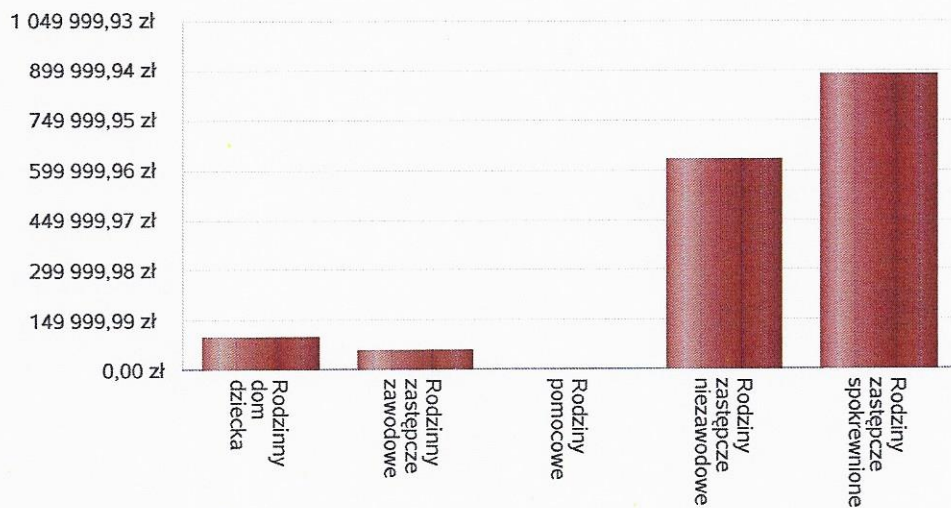
Forma pieczy:	Liczba dzieci
Rodzinne domy dziecka	5
Rodziny spokrewnione	111
Rodziny zastępcze niezawodowe	45
Rodziny zastępcze zawodowe - ogółem	5
Rodziny zastępcze zawodowe - w tym pogotowie rodzinne	5
Rodziny zastępcze zawodowe - w tym specjalistyczne	0



Kwoty świadczeń ze względu na typ rodziny, w której umieszczono dziecko w 2020 roku.

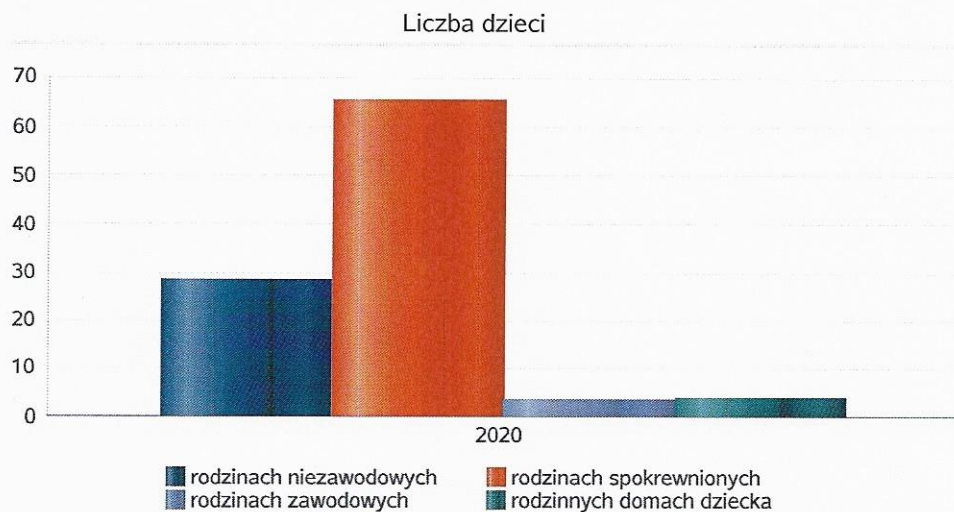
Rodzaj świadczenia	Rodzinny dom dziecka	Rodzinny zastępcze zawodowe	Rodziny pomocowe	Rodziny zastępcze niezawodowe	Rodziny zastępcze spokrewnione
Wydatki na świadczenia dla rodzin zastępczych lub osób prowadzących rodzinny dom dziecka	98 231,00 zł	56 710,00 zł	0,00 zł	630 675,00 zł	887 043,00 zł

Kwoty świadczeń



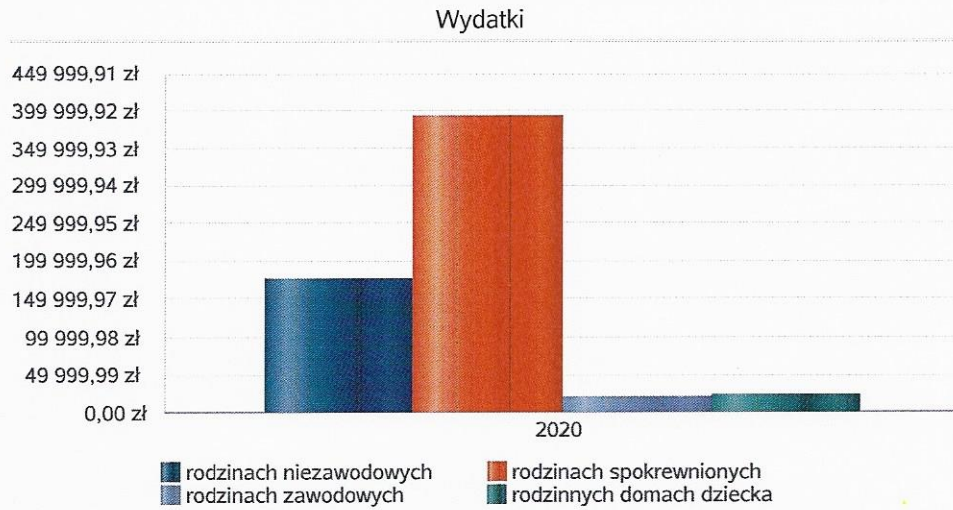
Średniomiesięczna liczba dzieci umieszczonych w różnych typach pieczy zastępczej uprawnionych do otrzymywania dodatku wychowawczego w 2020 roku.

Forma pieczy w	Liczba dzieci
rodzinach niezawodowych	29
rodzinach spokrewnionych	66
rodzinach zawodowych	4
rodzinnych domach dziecka	4



Kwoty świadczeń dodatku wychowawczego w różnych typach pieczy zastępczej w 2020 roku.

Forma pieczy w	Wydatki narastająco od początku roku
rodzinach spokrewnionych	392 342,00 zł
rodzinach niezawodowych	176 826,00 zł
rodzinach zawodowych	21 928,00 zł
rodzinnych domach dziecka	23 629,00 zł



Liczba osób usamodzielnionych w rozbiciu na pełnoletnie osoby opuszczające rodziny zastępcze, pełnoletnie osoby opuszczające placówki opiekuńczo-wychowawczej w 2020 roku.

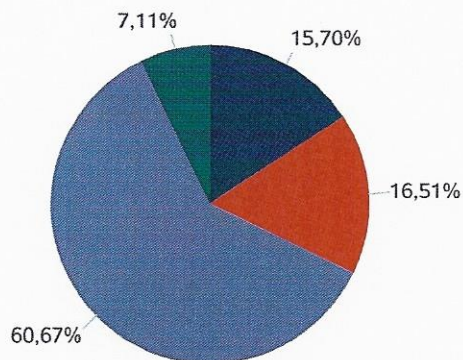
Grupa	Odływ z instytucjonalnej pieczy zastępczej	Odływ z rodzin zastępczych niezawodowych	Odływ z rodzin zastępczych spokrewnionych	Odływ z rodzin zastępczych zawodowych	Odływ z rodzinnych domów dziecka
Dzieci powyżej 18 roku życia	12	6	11	0	2



Kwota w złotych ogółem świadczeń na usamodzielnienia w rozbiciu na pełnoletnie osoby opuszczające rodziny zastępcze, pełnoletnie osoby opuszczające placówki opiekuńczo-wychowawcze w 2020 roku.

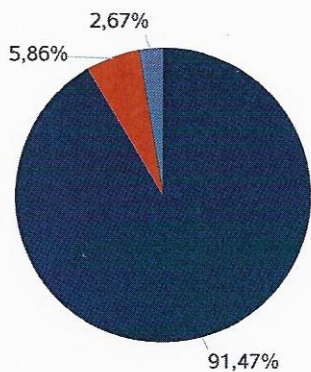
Rodzaj usamodzielnienia	Rodzinny dom dziecka	Rodziny zastępcze niezawodowe	Rodziny zastępcze spokrewnione	Rodziny zastępcze zawodowe
Pomoc dla osoby usamodzielnianej na kontynuowanie nauki	24 722,00 zł	29 316,00 zł	95 710,00 zł	12 624,00 zł
Pomoc dla osoby usamodzielnianej na usamodzielnienie	0,00 zł	0,00 zł	10 410,00 zł	0,00 zł
Pomoc dla osoby usamodzielnianej na zagospodarowanie	3 154,00 zł	0,00 zł	1 577,00 zł	0,00 zł

Procentowy udział wydatków wg rodzaju placówki



- Rodzinny dom dziecka
- Rodziny zastępcze niezawodowe
- Rodziny zastępcze spokrewnione
- Rodziny zastępcze zawodowe

Procentowy udział wydatków wg rodzaju usamodzielnienia



- Pomoc dla osoby usamodzielnianej na kontynuowanie nauki
- Pomoc dla osoby usamodzielnianej na usamodzielnienie
- Pomoc dla osoby usamodzielnianej na zagospodarowanie

**Dane o korzystających z pomocy i wsparcia  
POWIAT - ZADANIA PCPR ORAZ MOPR  
wypełniana wyłącznie przez powiaty i miasta na prawach powiatu  
w całym okresie sprawozdawczym**

WYSZCZEGÓLNIENIE		Rok 2019	Rok oceny 2020	Prognoza 2021
<b>INDYWIDUALNE PROGRAMY POMOCY</b>				
<b>PROGRAM ODDZIAŁYWAŃ KOREKCYJNO-EDUKACYJNYCH DLA OSÓB STOSUJĄCYCH PRZEMOC W RODZINIE</b>				
Liczba osób korzystających z usług	1	0	0	0
<b>USAMODZIELNIENIE</b>				
<b>PEŁNOLETNIE OSOBY OPUSZCZAJĄCE INSTYTUCJE O KTÓRYCH MOWA W ART. 88 UST.1 USTAWY O POMOCY SPOŁECZNEJ</b>				
Liczba osób	2	12	11	11
Kwota świadczeń w złotych	3	64 138	56 063	56 063
<b>W TYM: (od poz. 4 do poz. 9)</b>				
<b>POMOC PIENIĘŻNA NA USAMODZIELNIENIE</b>				
Liczba osób	4	0	1	1
Kwota świadczeń w złotych	5	0	3 526	3 526
<b>POMOC PIENIĘŻNA NA KONTYNUOWANIE NAUKI</b>				
Liczba osób	6	11	10	10
Kwota świadczeń w złotych	7	53 560	50 774	50 774
<b>POMOC PIENIĘŻNA NA ZAGOSPODAROWANIE</b>				
Liczba osób	8	4	1	1
Kwota świadczeń w złotych	9	10 578	1 763	1 763
<b>REHABILITACJA ZAWODOWA I SPOŁECZNA OSÓB NIEPEŁNOSPRAWNYCH</b>				
Ogólna kwota dofinansowania (PFRON, środki własne powiatu)	10	6 571 894	7 683 960	10 809 897
<b>POMOC NA LIKWIDACJĘ BARIER ARCHITEKTONICZNYCH, TECHNICZNYCH I W KOMUNIKOWANIU SIĘ</b>				
Liczba osób, które uzyskały dofinansowanie	11	65	38	70
Wartość dofinansowania w złotych	12	409 210	343 717	693 890
<b>TURNUSY REHABILITACYJNE</b>				
Liczba osób, które uzyskały pomoc	13	366	239	400
Wartość dofinansowania w złotych	14	459 906	421 801	920 000
<b>ZAPATRZENIE W PRZEDMIOTY ORTOPEDYCZNE, ŚRODKI POMOCNICZE I SPRZĘT REHABILITACYJNY</b>				
Liczba osób, które uzyskały pomoc	15	1 178	895	1 050
Wartość dofinansowania w złotych	16	1 187 216	941 406	1 333 000
<b>PROGRAM "AKTYWNY SAMORZĄD"</b>				
Liczba świadczeń	17	402	302	353
Wartość dofinansowania w złotych	18	1 122 503	1 041 522	2 236 500
Liczba osób z niepełnosprawnościami korzystających z form wsparcia pomocy społecznej ogółem	19	294	222	235
<b>DOFINANSOWANIE SPORTU, KULTURY, REKREACJI I TURYSTYKI</b>				
Liczba dofinansowanych imprez	20	7	6	8
Liczba niepełnosprawnych uczestników	21	25	255	365
Wartość dofinansowania ogółem w złotych	22	59 607	56 312	120 000
<b>DOFINANSOWANIE USŁUG TŁUMACZA JĘZYKA MIGOWEGO LUB TŁUMACZA - PRZEWODNIKA</b>				
Wartość dofinansowania w złotych	23	0	0	0

## 4. Inne rodzaje pomocy i świadczeń

**4.1** Liczba pobierających w roku oceny dodatek wychowawczy wyniosła 90 rodzin na 122 dzieci umieszczonych w rodzinach zastępczych, zawodowych rodzinach zastępczych i rodzinnym domu dziecka. W stosunku do roku poprzedniego liczba ta zmalała o 2 rodziny (co stanowi spadek o 2,17 % w stosunku do roku poprzedniego). Całkowita kwota przyznanych świadczeń wyniosła 614 725,00 zł (bez kosztów obsługi) i w porównaniu z rokiem poprzednim zmalała o 24 274,88 zł. Koszt obsługi w 2020 roku wyniósł 6 147,25 zł. W 2020 roku wydatkowano łącznie kwotę: 620 872,25 zł na wypłatę dodatku wychowawczego dla rodzinnej pieczy zastępczej. Ponadto należy dodać, że w roku sprawozdawczym wypłacano dodatek w wysokości świadczenia wychowawczego dla wychowanków do 18 roku życia przebywających w pieczy instytucjonalnej. Dodatek w wysokości świadczenia wychowawczego przysługiwał dla 86 dzieci. Całkowita kwota przyznanych świadczeń wyniosła 377 799,51 zł (bez kosztów obsługi). Koszt obsługi w 2020 roku wyniósł 3 778,00 zł. W roku oceny wydatkowano łącznie kwotę: 381 577,51 zł na wypłatę dodatku w wysokości świadczenia wychowawczego dla instytucjonalnej pieczy zastępczej.

**4.2** W 2020 roku tut. Centrum realizowało program Dobry Start, kierowany do dzieci w wieku szkolnym, w związku z rozpoczęciem roku szkolnego. Przyznanie tego rodzaju wsparcia uzależnione było od wieku dziecka i przysługiwało ono wychowankom rodzin zastępczych, zawodowych rodzin zastępczych, rodzinnego domu dziecka i placówek opiekuńczo wychowawczych będących w wieku od lat 6 do 20 lat (lub do 24 lat w przypadku dzieci i osób uczących się legitymujących się orzeczeniem o stopniu niepełnosprawności), w wysokości 300 zł., wypłacane jednorazowo. Wysokość udzielonego ww. wsparcia w 2020 roku wyniosła 50 100 zł. i była niższa niż w 2019 roku o 15 508 zł.

Świadczenia o których mowa powyżej były w całości finansowane z budżetu państwa w postaci dotacji celowej.

**4.3** Powiatowe Centrum Pomocy Rodzinie w Ostrowcu Świętokrzyskim przystąpiło w 2020 roku do realizacji programu „Pomoc osobom niepełnosprawnym poszkodowanym w wyniku żywiołu lub sytuacji kryzysowych wywołanych chorobami zakaźnymi” – Moduł III finansowanego ze środków Państwowego Funduszu Rehabilitacji Osób Niepełnosprawnych. Program realizowany był w związku z wejściem w życie ustawy z dnia 31 marca 2020 roku o zmianie ustawy o szczególnych rozwiązaniach związanych z zapobieganiem, przeciwdziałaniem i zwalczaniem COVID-19, innych chorób zakaźnych oraz wywołanych nimi sytuacji kryzysowych oraz niektórych innych ustaw (Dz. U. z 2020 r. poz. 568). Pomoc finansowa w ramach programu udzielona została osobom niepełnosprawnym, które na skutek wystąpienia sytuacji kryzysowych spowodowanych chorobami zakaźnymi utraciły w okresie od dnia 09 marca 2020 roku do dnia 16 listopada 2020 roku możliwość korzystania przez okres co najmniej 5 kolejnych następujących po sobie dni roboczych z opieki świadczonej w placówce rehabilitacyjnej – w formie dofinansowania kosztów związanych z zapewnieniem opieki w warunkach domowych. Wysokość pomocy wynosiła 500 zł miesięcznie na jedną osobę niepełnosprawną, z tym, że okres, na jaki mogło zostać przyznane świadczenie, nie mógł być dłuższy niż 5 miesięcy. W ramach przedmiotowego programu do tutejszego Centrum wpłynęło 743 wnioski, z czego 645 wniosków spełniało wymogi programu i przeszło pozytywną weryfikację formalną. Wnioskowana przez osoby niepełnosprawne wysokość pomocy finansowej w zakresie programu - Moduł III wyniosła 792 000,00 zł. Powiatowe Centrum Pomocy Rodzinie w Ostrowcu Świętokrzyskim zgodnie z kryteriami programu „Pomoc osobom niepełnosprawnym poszkodowanym w wyniku żywiołu lub sytuacji kryzysowych wywołanych chorobami zakaźnymi” – Moduł III, udzieliło pomocy finansowej 368 osobom niepełnosprawnym w łącznej kwocie 792 000,00 zł, co stanowi 100% wnioskowanej pomocy.

**4.4** Zarządzeniem Nr 14/99 Starosty Ostrowieckiego z dnia 30 czerwca 1999 r. został powołany Zespół do Spraw Orzekania o Niepełnosprawności. Obecnie Zespół ten mieści się w Ostrowcu Św., przy ul. Świętokrzyskiej 22. Zadaniem zespołu jest ustalanie niepełnosprawności i stopni niepełnosprawności, a swoim zasięgiem obejmuje mieszkańców powiatu Ostrowieckiego. Zadanie to jest realizowane w ramach dotacji zleconej z budżetu państwa. Powiatowy Zespół wydaje trzy rodzaje orzeczeń: orzeczenie o stopniu niepełnosprawności; orzeczenie o niepełnosprawności; orzeczenie o wskazaniach do ulg i uprawnień.

W Zespole orzekają lekarze specjaliści: neurolog, okulista, pediatra, reumatolog oraz lekarze medycyny pracy, medycyny rodzinnej, chorób wewnętrznych. W skład zespołu wchodzi również pracownicy socjalni, doradcy zawodowi, psycholodzy oraz pedagodzy. Wszyscy wymienieni specjaliści posiadali wymagane kwalifikacje oraz odpowiednią wiedzę z zakresu orzekania o niepełnosprawności i stopniu niepełnosprawności udokumentowaną zaświadczeniem uprawniającym do orzekania wydanym przez Wojewodę Świętokrzyskiego. W Powiatowym Zespole odbywało się od 4-8 komisji w tygodniu. Na każdej z nich orzekanych było 15-30 osób. Plan roczny budżetu wynosił: **766 337,60 zł**. Z uwagi na trwającą od początku 2020 r. pandemię COVID-19 wywołaną przez koronawirusa SARS-CoV-2 do Zespołu wpłynęła znacznie mniejsza liczba wniosków o przyznanie niepełnosprawności lub stopnia niepełnosprawności, a tym samym mniej wydano orzeczeń oraz legitymacji dla osób niepełnosprawnych. W związku z powyższym nastąpił zwrot dotacji celowej za 2020 r. w wys. 50 825,40 zł.

W 2020 r. liczba orzeczeń dla osób powyżej 16 roku życia wyniosła 5152, w tym:

wydane orzeczenia z określeniem stopnia niepełnosprawności – 5061,

o niezaliczeniu do osób niepełnosprawnych – 10,

o odmowie ustalenia stopnia niepełnosprawności – 81. Ponadto wydano 276 orzeczeń dla osób przed 16 rokiem życia, w tym:

orzeczenia o odmowie ustalenia niepełnosprawności – 1,

orzeczenia o niezaliczeniu do osób niepełnosprawnych – 93,

orzeczenia o zaliczeniu do osób niepełnosprawnych – 182. Łącznie w 2020 r. Powiatowy Zespół wydał 5428 orzeczeń dla osób niepełnosprawnych. Różnica

w liczbie złożonych wniosków a wydanych orzeczeń wynika z tego, że 71 wniosków złożonych jeszcze w grudniu 2019 r. zakończyło procedowanie wydaniem orzeczeń już w 2020 r. z uwagi na termin ważności orzeczeń.

Od dnia 01.07.2014 r. do zadań Przewodniczącego Powiatowego Zespołu do Spraw Orzekania o Niepełnosprawności w Ostrowcu Świętokrzyskim należy wydawanie kart parkingowych. Karta parkingowa przysługuje osobie posiadającej umiarkowany lub znaczny stopień niepełnosprawności mającej znacznie ograniczone możliwości samodzielnego poruszania się. W roku sprawozdawczym Powiatowy Zespół do Spraw Orzekania o Niepełnosprawności wydał 960 kart parkingowych.

## **5. Zasoby instytucjonalne pomocy i wsparcia**

Pomoc społeczna to nie tylko wsparcie finansowe osób i rodzin potrzebujących pomocy, ale także pomoc instytucjonalna, świadczona przez placówki pomocy społecznej. W Powiecie Ostrowieckim prowadzą działalność następujące jednostki: domy pomocy społecznej, niepubliczne placówki opiekuńczo – wychowawcze, środowiskowy dom samopomocy, warsztaty terapii zajęciowej, mieszkania treningowe oraz placówka specjalistycznego poradnictwa. Poniżej prezentujemy w formie graficznej i tabelarycznej szczegółowe dane dotyczące: liczby placówek w podziale na typ i instytucje prowadzącą, liczby miejsc i liczby osób korzystających z placówek, wskaźnik nasycenia usługami w postaci domów pomocy społecznej, środowiskowych domów samopomocy.

### **5.1 Ośrodek Wsparcia**

Na terenie Powiatu Ostrowieckiego funkcjonuje ośrodek wsparcia tj.: Środowiskowy Dom Samopomocy dla Osób Niepełnosprawnych Intelakualnie w Ostrowcu Świętokrzyskim, ul. Focha 5, który na zlecenie Powiatu Ostrowieckiego prowadzony jest przez Stowarzyszenie Na Rzecz Wspierania Hospicjum im. Jana Pawła II w Ostrowcu Świętokrzyskim. Środowiskowy Dom Samopomocy dysponuje 25 miejscami. Wskazane Stowarzyszenie realizuje zadanie pod tytułem „Prowadzenie ośrodka wsparcia dla osób z zaburzeniami psychicznymi w formie środowiskowego domu samopomocy typu B dziennego pobytu, z przeznaczeniem dla osób upośledzonych umysłowo“ w ramach umowy nr OR.I.032.337.2018 z dnia 31 października 2018 r. zawartej na okres od dnia 01 listopada 2018 r. do dnia 31 października 2023 r. Placówka świadczy usługi w ramach indywidualnych i zespołowych treningów w zakresie: funkcjonowania w codziennym życiu, umiejętności interpersonalnych i rozwiązywania problemów, umiejętności spędzania czasu wolnego, poradnictwa psychologicznego, pomocy w dostępie do niezbędnych świadczeń zdrowotnych oraz terapii ruchowej. Zajęcia odbywają się w następujących pracowniach:

gospodarstwa domowego, plastyczno – technicznej, krawiecko – rękodzielniczej, komputerowej oraz terapii ruchowej i czasu wolnego.

W 2020 roku ze specjalistycznych usług opiekuńczych świadczonych w ŚDS skorzystało 27 osób. Ośrodek jest finansowany w ramach dotacji zleconej.

### **5.2 Domy Pomocy Społecznej**

Na terenie Powiatu Ostrowieckiego funkcjonują dwa domy pomocy społecznej, dla których organem prowadzącym jest Powiat Ostrowiecki, tj.:

Dom Pomocy Społecznej w Ostrowcu Św., ul. Grabowiecka 7 jest przeznaczony dla 188 osób przewlekle somatycznie chorych;

Dom Pomocy Społecznej w Ostrowcu Św., os. Słoneczne 49 dysponujący 151 miejscami dla osób przewlekle psychicznie chorych.

W 2020 r. średni miesięczny koszt utrzymania mieszkańca w Domu Pomocy Społecznej w Ostrowcu Św., os. Słoneczne 49 wynosił 3 432,14 zł, natomiast w Domu Pomocy Społecznej w Ostrowcu Św., ul. Grabowiecka 7 – 3 306,37 zł (Zarządzenie Nr Or.I.120.1.14.2020 Starosty Ostrowieckiego z dnia 12.02.2020 r. w sprawie ustalenia średnich miesięcznych kosztów utrzymania mieszkańca w domach pomocy społecznej o zasięgu powiatowym na terenie Powiatu Ostrowieckiego w 2020 r., które opublikowano w Dzienniku Urzędowym Województwa Świętokrzyskiego z dnia 18.02.2020 r. pod pozycją 872).

### **5.3 Instytucjonalna Piecza Zastępcza**

W 2020 roku na terenie Powiatu Ostrowieckiego funkcjonowało pięć następujących placówek opiekuńczo – wychowawczych, które były prowadzone na zlecenie Powiatu Ostrowieckiego przez organizacje pozarządowe:

Zespół Placówek Opiekuńczo – Wychowawczych „Nasz Dom” ul. Szkolna 19, 27-400 Ostrowiec Św. – którego jednostką prowadzącą jest Zgromadzenie Sióstr Franciszkanek Rodziny Maryi Prowincja Krakowska ul. Pakowa 11B, 30-538 Kraków. W skład Zespołu wchodzi dwie placówki opiekuńczo – wychowawcze typu socjalizacyjnego tj.:

Placówka „Nasz Dom Nr 1” dla 14 wychowanków,

Placówka „Nasz Dom Nr 2” dla 14 wychowanków.

Niepubliczne Placówki Opiekuńczo – Wychowawcze w Małachowie typu socjalizacyjnego, Małachów – Kolonia 2, 27-440 Ćmielów – prowadzone przez Stowarzyszenie „RAZEM”

NA Rzecz Osób Niepełnosprawnych Umysłowo z siedzibą w Ostrowcu Świętokrzyskim, osiedle Pułanki 10 tj.:

Niepubliczna Placówka Opiekuńczo – Wychowawcza Nr 1 dla 14 wychowanków,

Niepubliczna Placówka Opiekuńczo – Wychowawcza Nr 2 dla 14 wychowanków,

Niepubliczna Placówka Opiekuńczo – Wychowawcza Nr 3 dla 14 wychowanków.

Zgodnie z Zarządzeniem Nr Or.I.120.1.13.2020 Starosty Ostrowieckiego z dnia 12.02.2020 r. średnie miesięczne wydatki przeznaczone na utrzymanie dziecka w placówkach opiekuńczo – wychowawczych na terenie Powiatu Ostrowieckiego w 2020 roku zostały ustalone i opublikowane w Dzienniku Urzędowym Województwa Świętokrzyskiego z dnia 18.02.2020 r. pod pozycją 873 tj.:

Niepubliczna Placówka Opiekuńczo – Wychowawcza Nr 1 w Małachowie – 3 654,93 zł;

Niepubliczna Placówka Opiekuńczo – Wychowawcza Nr 2 w Małachowie – 3 657,78 zł;

Niepubliczna Placówka Opiekuńczo – Wychowawcza Nr 3 w Małachowie – 3 656,55 zł;

Placówka „Nasz Dom Nr 1” w Ostrowcu Św. – 3 726,15 zł;

Placówka „Nasz Dom Nr 2” w Ostrowcu Św. – 3 700,01 zł.

### **5.4 Mieszkanie Treningowe**

Powiatowe Centrum Pomocy Rodzinie w Ostrowcu Św. zgodnie z zawartą umową nr RPSW.09.02.01-26-0004/19-00 z dnia 17.06.2019 r. w okresie od stycznia 2020 r.

do grudnia 2020 r. realizowało projekt „Razem raźniej” w ramach Osi priorytetowej:

PRSW.09.00.00 Włączenie społeczne i walka z ubóstwem, Działanie: RPSW.09.02.00

Ułatwienie dostępu do wysokiej jakości usług społecznych i zdrowotnych, Poddziałanie:

RPSW.09.02.01 Rozwój wysokiej jakości usług społecznych. Uchwałą nr 166/2019 Zarządu

Powiatu Ostrowieckiego z dnia 17.07.2019 r. udzielono Dyrektorowi Powiatowego Centrum

Pomocy Rodzinie w Ostrowcu Świętokrzyskim pełnomocnictwa do realizacji projektu w ramach

Europejskiego Funduszu Społecznego. Pełnomocnictwo obejmuje dokonywanie wszelkich

czynności związanych z realizacją projektu, który będzie współfinansowany w latach 2019-2021

ze środków Regionalnego Programu Województwa Świętokrzyskiego na lata 2014-2020 w

ramach Europejskiego Funduszu Społecznego: Oś priorytetowa 9. Włączenie społeczne i walka z ubóstwem. Poddziałanie 9.2.1 Rozwój wysokiej jakości usług społecznych. Celem głównym projektu jest zwiększenie wydolności osób zagrożonych ubóstwem i wykluczeniem społecznym w Ostrowcu Św. w procesie przygotowania do życia w lokalnym społeczeństwie poprzez kształtowanie właściwych postaw społecznych

i wprowadzanie nowych metod pracy z rodziną, poprzez zwiększenie dostępności usług społecznych, wsparcia rodziny i pieczy zastępczej, usług społecznych formie niestacjonarnej opieki dziennej. Projekt pod nazwą „Razem raźniej” realizowany jest w partnerstwie z Zakładem Doskonalenia zawodowego w Kielcach oraz Miejskim Ośrodkiem Pomocy Społecznej w Ostrowcu Św. W ramach w/w projektu w październiku 2019 r. zostały zakupione dwa oddzielne mieszkania treningowe o powierzchniach 47,68 m<sup>2</sup> oraz 47,95 m<sup>2</sup>, w których przebywać może 8 wychowanków po opuszczeniu pieczy zastępczej. Jedno z mieszkań zostało przeznaczone dla usamodzielnianych dziewczyn, drugie dla chłopców. W skład każdego z mieszkań wchodzi: dwa pokoje, kuchnia, łazienka z WC oraz korytarz wejściowy. W roku 2020 z udzielanego wsparcia korzystało 4-ch chłopców i 4-y dziewczyny. Wszyscy przebywający w mieszkaniach mieli możliwość korzystania z porad doradcy zawodowego, prawnika oraz pracownika socjalnego. Wszyscy objęci byli wsparciem psychologa oraz licznymi treningami usprawniającymi samodzielne funkcjonowanie tych młodych osób w środowisku, takimi, jak:

trening finansowy,

trening organizacji czasu wolnego i uczestnictwa w życiu społecznym,

trening gospodarczo – techniczny,

trening kulinarny,

trening higieny,

trening informatyczny,

trening załatwiania spraw urzędowych,

trening sprawności fizycznej.

Nadzór i kontrolę nad prawidłowym funkcjonowaniem mieszkań oraz przebywającej w nich młodzieży sprawowali opiekunowie, na co dzień pracownicy zatrudnieni w tut. Centrum.

### **5.5 Warsztaty Terapii Zajęciowej**

Warsztat Terapii Zajęciowej jest wyodrębnioną organizacyjnie i finansowo placówką, stwarzająca osobom niepełnosprawnym niezdolnym do podjęcia pracy możliwość rehabilitacji społecznej i zawodowej w zakresie pozyskania lub przywrócenia umiejętności niezbędnych do podjęcia zatrudnienia. Działalność Warsztatów Terapii Zajęciowej opiera się przede wszystkim na realizacji zadań w zakresie rehabilitacji zawodowej i społecznej, zmierzającej do ogólnego rozwoju i poprawy sprawności, niezbędnych do prowadzenia przez osoby niepełnosprawne niezależnego, samodzielnego i aktywnego życia na miarę indywidualnych możliwości. Zajęcia w warsztatach prowadzone są w pracowniach terapeutycznych zgodnie z indywidualnymi programami rehabilitacji i terapii uczestników. Na terenie Powiatu Ostrowieckiego funkcjonują trzy Warsztaty Terapii Zajęciowej prowadzone przez niżej wymienione podmioty:

Stowarzyszenie „RAZEM” Na Rzecz Osób Niepełnosprawnych Umysłowo z siedzibą w Ostrowcu Świętokrzyskim os. Pułanki 10;

Stowarzyszenie Na Rzecz Warsztatu Terapii Zajęciowej „SZANSA” z siedzibą w Ostrowcu Świętokrzyskim ul. Żabia 31;

Stowarzyszenie „ZINTEGROWANI” prowadzące Warsztat Terapii Zajęciowej z siedzibą w Miłkowskiej Karczynie Nr 141A, gmina Kunów.

W 2020 roku w Warsztatach Terapii Zajęciowej funkcjonujących na terenie Powiatu Ostrowieckiego, dofinansowaniem objętych było łącznie 190 uczestników, w tym 85 uczestników w WTZ „Szansa”, 55 uczestników w WTZ „Razem” i 50 uczestników w WTZ „Zintegrowani”.

Zgodnie z rozporządzeniem Rady Ministrów z dnia 2 października 2020 roku, zmieniającym rozporządzenie w sprawie algorytmu przekazywania środków Państwowego Funduszu Rehabilitacji Osób Niepełnosprawnych samorządom wojewódzkim i powiatowym (Dz. U. z 2019 r., poz. 1898), kwota dofinansowania kosztów rocznego pobytu jednego uczestnika w warsztacie terapii zajęciowej w 2020 r. wynosiła 20.496,00 zł. Powyższa kwota stanowiła 90% kosztów rocznego pobytu jednego uczestnika w WTZ finansowanych ze środków Państwowego Funduszu Rehabilitacji Osób Niepełnosprawnych.

Natomiast zgodnie z art. 10 b ust. 2a ustawy z dnia 27 sierpnia 1997 r. o rehabilitacji zawodowej i społecznej oraz zatrudnianiu osób niepełnosprawnych, cyt.: „Koszty działalności warsztatu są

finansowane ze środków samorządu powiatowego w wysokości co najmniej 10% tych kosztów". W 2020 r. kwota dofinansowania rocznego pobytu jednego uczestnika w warsztacie terapii zajęciowej ze środków powiatu wynosiła 2.277,36 zł. Biorąc pod uwagę powyższe, działalność WTZ funkcjonujących na terenie Powiatu Ostrowieckiego była współfinansowana w 90% ze środków PFRON oraz w 10% ze środków pochodzących z budżetu Powiatu Ostrowieckiego.

W 2020 roku na rzecz WTZ przy Stowarzyszeniu „SZANSA”, Stowarzyszeniu „RAZEM” oraz WTZ przy Stowarzyszeniu „ZINTEGROWANI” została przekazana i wydatkowana kwota w łącznej wysokości 4 311.805,80 zł, w tym ze środków PFRON 3 880.621,86 zł oraz 431.183,94 zł ze środków Powiatu Ostrowieckiego.

#### **5.6 Placówka Specjalistycznego Poradnictwa**

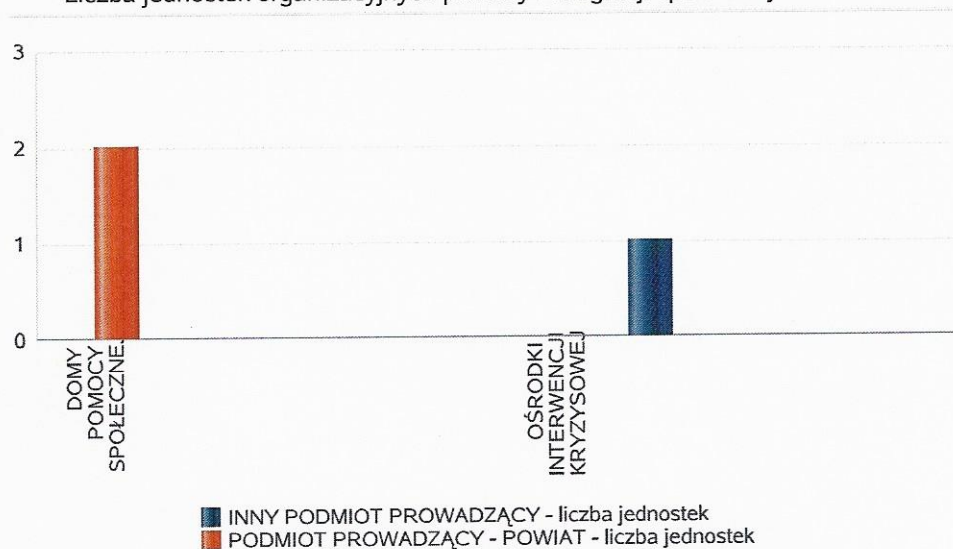
Od miesiąca lipca 2019 roku na terenie Powiatu Ostrowieckiego funkcjonuje prowadzony w ramach realizowanego przez Powiatowe Centrum Pomocy Rodzinie w Ostrowcu Św. Punkt Interwencji Kryzysowej w ramach projektu „Razem raźniej” realizowanego na podstawie Regionalnego Programu Operacyjnego Województwa Świętokrzyskiego 2014 – 2020 Europejski Fundusz Społeczny. Oś priorytetowa RPSW.09.00.00. - Włączenie społeczne i walka z ubóstwem, Działanie RPSW.09.02.00 - Ułatwienie dostępu do wysokiej jakości usług społecznych i zdrowotnych Poddziałanie RPSW.09.02.01 - Rozwój wysokiej jakości usług funkcjonował Punkt Interwencji Kryzysowej, z siedzibą w Zakładzie Doskonalenia Zawodowego przy ul. Furmańskiej 5 w Ostrowcu Świętokrzyskim. Wskazany punkt w 2020 roku oferował: poradnictwo psychologiczne i prawne, pracę z osobami doznającymi przemocy domowej, terapię dla osób uzależnionych, terapię dla osób stosujących przemoc w rodzinie oraz konsultacje z pracownikiem socjalnym. Informacje dot. zasad funkcjonowania PIK zostały upowszechnione na stronie internetowej [tut.](#) Centrum. W związku z ogłoszoną sytuacją pandemiczną w kraju, w okresie od dnia 14 kwietnia 2020 r. do dnia 9 czerwca 2020 r. Punkt świadczył pomoc w postaci konsultacji telefonicznych.

Poniżej prezentujemy w formie graficznej i tabelarycznej szczegółowe dane dotyczące: liczby placówek w podziale na typ i podmioty prowadzące, liczbę miejsc i liczbę osób korzystających z placówek, wskaźnik nasycenia usługami w postaci domów pomocy społecznej, środowiskowych domów samopomocy, mieszkań chronionych.

Liczba jednostek organizacyjnych pomocy i integracji społecznej o zasięgu lokalnym i o zasięgu ponadgminnym w podziale na instytucję prowadzącą w 2020 roku

Jednostka	INNY PODMIOT PROWADZĄCY - liczba jednostek	PODMIOT PROWADZĄCY - POWIAT - liczba jednostek
DOMY POMOCY SPOŁECZNEJ	0	2
MIESZKANIA CHRONIONE	0	0
NOCLEGOWNIE	0	0
OGRZEWALNIE	0	0
OŚRODKI INTERWENCJI KRYZYSOWEJ	0	0
OŚRODKI WSPARCIA	1	0
PLACÓWKI SPECJALISTYCZNEGO PORADNICTWA	0	0
RODZINNE DOMY POMOCY	0	0

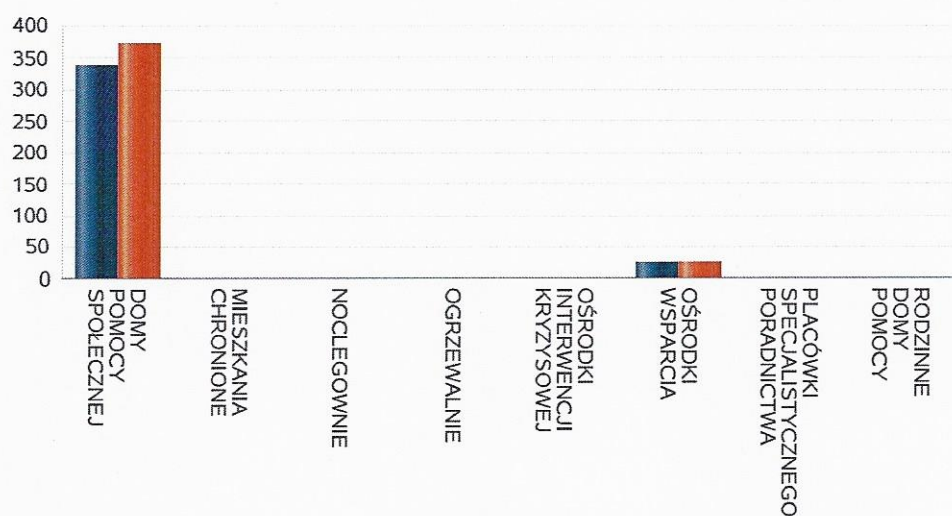
Liczba jednostek organizacyjnych pomocy i integracji społecznej



Liczba miejsc w jednostkach organizacyjnych pomocy i integracji społecznej o zasięgu lokalnym i o zasięgu ponadgminnym w 2020 roku.

Rodzaj placówki	liczba miejsc	liczba osób korzystających
DOMY POMOCY SPOŁECZNEJ	339	371
MIESZKANIA CHRONIONE	0	0
NOCLEGOWNIE	0	0
OGRZEWALNIE	0	0
OŚRODKI INTERWENCJI KRYZYSOWEJ		0
OŚRODKI WSPARCIA	25	27
PLACÓWKI SPECJALISTYCZNEGO PORADNICTWA		0
RODZINNE DOMY POMOCY	0	0

Liczba miejsc w jednostkach organizacyjnych pomocy i integracji społecznej o zasięgu lokalnym i o zasięgu ponadgminnym

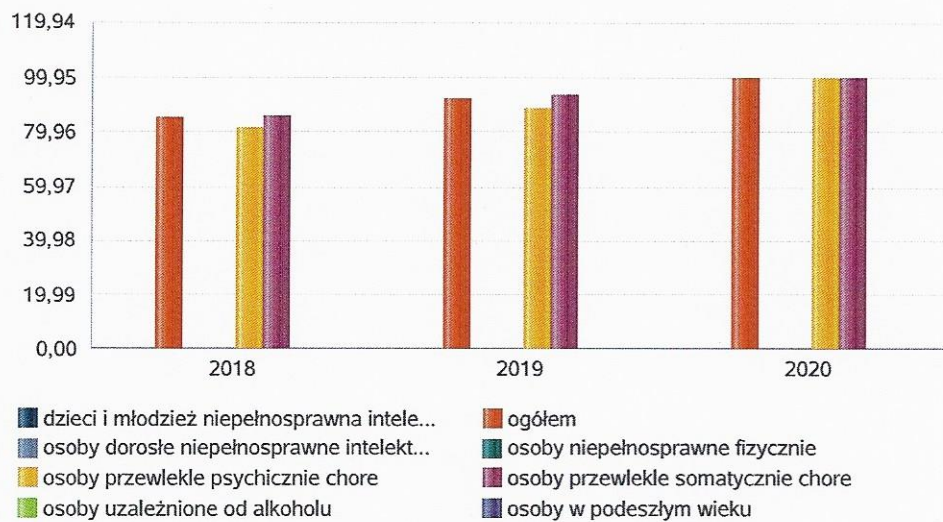


Nasylenie usługami w DPS-ach.

Wskaźnik obliczany jako stosunek liczby osób umieszczonych w DPS pomnożony przez 100 do sumy liczby osób umieszczonych w DPS i liczby oczekujących.

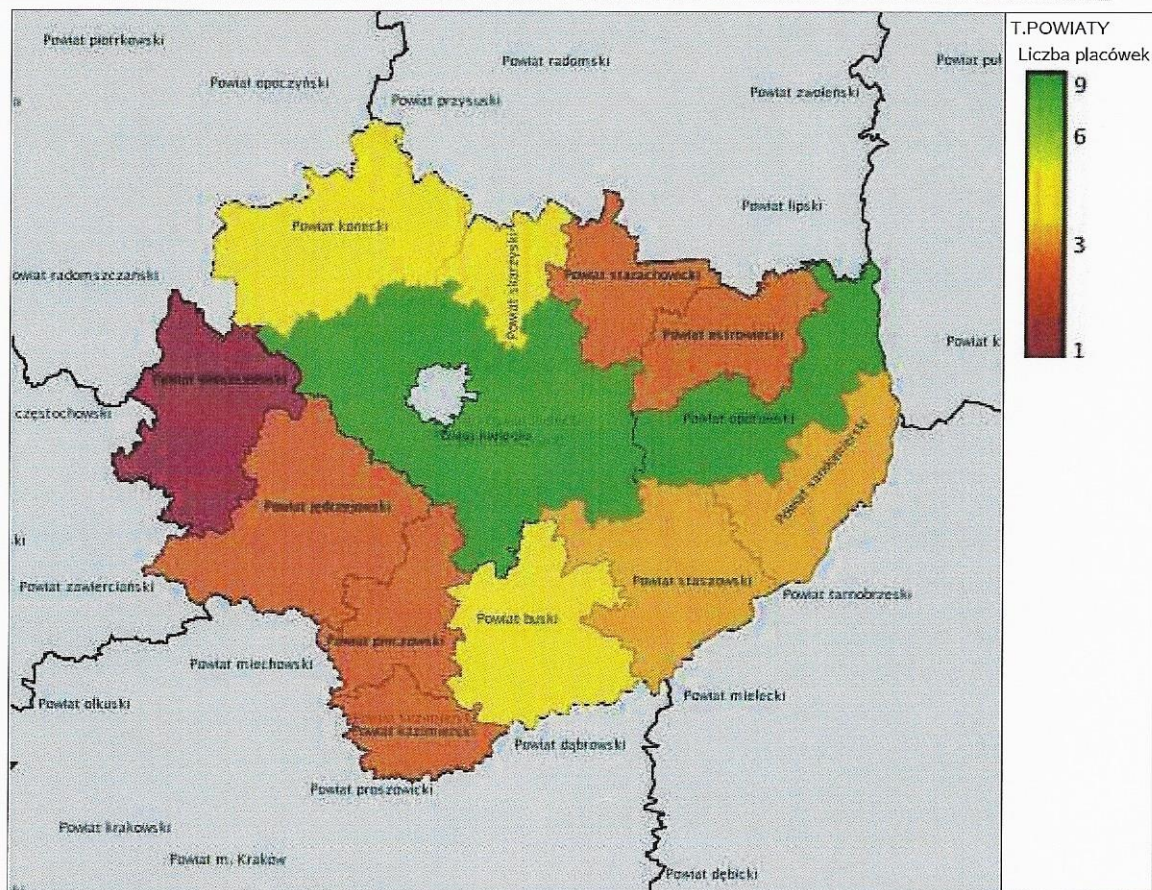
Grupa osób	Wskaźnik nasycenia usługami w DPS-ach wyrażony w %		
	2018	2019	2020
ogółem	84,62	91,80	100,00
osoby w podeszłym wieku			
osoby przewlekle somatycznie chore	85,71	93,18	100,00
osoby przewlekle psychicznie chore	81,25	88,24	100,00
osoby dorosłe niepełnosprawne intelektualnie			
dzieci i młodzież niepełnosprawna intelektualnie			
osoby niepełnosprawne fizycznie			
osoby uzależnione od alkoholu			

Nasylenie usługami w DPS-ach



Rozmieszczenie jednostek organizacyjnych pomocy i integracji społecznej o zasięgu ponadgminnym w 2020 roku.

Powiat	Ogółem	DOMY POMOCY SPOŁECZNEJ	MIESZKANIA CHRONIONE	NOCLE - GOWNIE	OGRZE - WALNIE	OŚRODKI INTER - WENCJI KRYZY - SOWEJ	OŚRODKI WSPAR - CIA	PLACÓWKI SPECJALI - STYCZNEGO PORADNI - CTWA
Powiat buski	5	4	0	0	0	1	0	0
Powiat jędrzejowski	3	1	1	0	0	0	0	1
Powiat kazimierski	3	1	0	0	0	1	1	0
Powiat kielecki	9	3	5	0	0	1	0	0
Powiat konecki	5	2	0	0	0	1	1	1
Powiat opatowski	9	3	3	0	0	0	3	0
Powiat ostrowiecki	3	2	0	0	0	0	1	0
Powiat pińczowski	3	1	0	0	0	1	1	0
Powiat sandomierski	4	2	1	0	0	0	0	1
Powiat skarżyski	5	2	1	0	0	1	1	0
Powiat starachowicki	3	2	0	0	0	0	1	0
Powiat staszowski	4	2	0	0	0	0	1	1
Powiat włoszczowski	1	1	0	0	0	0	0	0



## ZASOBY INSTYTUCJONALNE POMOCY I WSPARCIA

WYSZCZEGÓLNIENIE		Rok 2019	Rok oceny 2020	Prognoza 2021
<b>OŚRODKI WSPARCIA - OGÓŁEM</b>				
Liczba miejsc w placówkach ogółem	1	X	25	25
Liczba osób korzystających	2	X	27	27
Liczba osób oczekujących (wg stanu na 31 grudnia danego roku)	3	X	1	0
Liczba decyzji odmownych (wg stanu na 31 grudnia danego roku)	4	X	0	0
Kadra placówek - liczba osób zatrudnionych ogółem (wg stanu na 31 grudnia danego roku)	5	X	7	7
Roczny koszt prowadzenia i utrzymania placówek (w złotych)	6	X	569 833	562 553
<b>W TYM (wiersze 7-27):</b>				
<b>ŚRODOWISKOWE DOMY SAMOPOMOCY</b>				
Liczba miejsc w placówkach ogółem	7	25	25	25
Liczba osób korzystających	8	27	27	27
Liczba osób umieszczonych	9	2	1	0
Liczba osób oczekujących (wg stanu na 31 grudnia danego roku)	10	0	0	0
Kadra placówek - liczba osób zatrudnionych ogółem (wg stanu na 31 grudnia danego roku)	11	7	7	7
Roczny koszt prowadzenia i utrzymania placówek (w złotych)	12	563 723	569 833	562 553
<b>DZIENNE DOMY POMOCY</b>				
Liczba miejsc w placówkach ogółem	13	0	0	0
Liczba osób korzystających	14	0	0	0
Liczba osób oczekujących (wg stanu na 31 grudnia danego roku)	15	0	0	0
Kadra placówek - liczba osób zatrudnionych ogółem (wg stanu na 31 grudnia danego roku)	16	0	0	0
Roczny koszt prowadzenia i utrzymania placówek (w złotych)	17	0	0	0
<b>KLUBY SAMOPOMOCY</b>				
Liczba miejsc w placówkach ogółem	18	0	0	0
Liczba osób korzystających	19	0	0	0
Liczba osób oczekujących (wg stanu na 31 grudnia danego roku)	20	0	0	0
Kadra placówek - liczba osób zatrudnionych ogółem (wg stanu na 31 grudnia danego roku)	21	0	0	0
Roczny koszt prowadzenia i utrzymania placówek (w złotych)	22	0	0	0
<b>SCHRONISKA DLA OSÓB BEZDOMNYCH I SCHRONISKA DLA OSÓB BEZDOMNYCH Z USŁUGAMI OPIEKUŃCZYMI</b>				
Liczba miejsc w placówkach ogółem	23	X	0	0
Liczba osób korzystających	24	X	0	0
Liczba osób skierowanych w wyniku eksmisji	25	X	0	0
Kadra placówek - liczba osób zatrudnionych ogółem (wg stanu na 31 grudnia danego roku)	26	X	0	0
Roczny koszt prowadzenia i utrzymania placówek (w złotych)	27	X	0	0
<b>OGRZEWAŁNIE</b>				

WYSZCZEGÓLNIENIE		Rok 2019	Rok oceny 2020	Prognoza 2021
Liczba miejsc w placówkach ogółem	28	0	0	0
Liczba osób korzystających	29	0	0	0
Kadra placówek - liczba osób zatrudnionych ogółem (wg stanu na 31 grudnia danego roku)	30	0	0	0
Roczny koszt prowadzenia i utrzymania placówek (w złotych)	31	0	0	0
<b>NOCLEGOWNIE</b>				
Liczba miejsc w placówkach ogółem	32	0	0	0
Liczba osób korzystających	33	0	0	0
Liczba osób skierowanych w wyniku eksmisji	34	0	0	0
Kadra placówek - liczba osób zatrudnionych ogółem (wg stanu na 31 grudnia danego roku)	35	0	0	0
Roczny koszt prowadzenia i utrzymania placówek (w złotych)	36	0	0	0

### ZASOBY INSTYTUCJONALNE POMOCY I WSPARCIA (c.d.)

WYSZCZEGÓLNIENIE		Rok 2019	Rok oceny 2020	Prognoza 2021
<b>DOMY POMOCY SPOŁECZNEJ</b>				
Liczba miejsc w placówkach ogółem	1	339	339	339
Liczba osób korzystających	2	393	371	367
Liczba osób umieszczonych	3	56	39	51
Liczba osób oczekujących (wg stanu na 31 grudnia danego roku)	4	0	0	3
Liczba decyzji odmownych (wg stanu na 31 grudnia danego roku)	5	4	0	0
Kadra placówek - liczba osób zatrudnionych ogółem (wg stanu na 31 grudnia danego roku)	6	190	194	188
Roczny koszt prowadzenia i utrzymania placówek (w złotych)	7	13 258 404	15 610 312	14 680 756
<b>MIESZKANIA CHRONIONE OGÓLEM</b>				
Liczba miejsc w placówkach ogółem	8	6	0	0
Liczba osób korzystających	9	3	0	0
Liczba osób umieszczonych	10	3	0	0
Liczba osób oczekujących (wg stanu na 31 grudnia danego roku)	11	0	0	0
Kadra placówek - liczba osób zatrudnionych ogółem (wg stanu na 31 grudnia danego roku)	12	2	0	0
Roczny koszt prowadzenia i utrzymania placówek (w złotych)	13	30 422	0	0
<b>OSRODKI INTERWENCJI KRYZYSOWEJ OGÓLEM</b>				
Liczba miejsc w placówkach ogółem	14	0	0	0
Liczba osób korzystających	15	0	0	0
<b>PLACÓWKI SPECJALISTYCZNEGO PORADNICTWA</b>				
Liczba osób korzystających	16	194	123	130
Kadra placówek - liczba osób zatrudnionych ogółem (wg stanu na 31 grudnia danego roku)	17	5	5	5
Roczny koszt prowadzenia	18	28 768	75 677	81 653

WYSZCZEGÓLNIENIE		Rok 2019	Rok oceny 2020	Prognoza 2021
i utrzymania placówek (w złotych)				
<b>PLACÓWKI WSPARCIA DZIENNEGO</b>				
Liczba miejsc w placówkach ogółem	19	0	0	0
Liczba osób korzystających	20	0	0	0
Kadra placówek - liczba osób zatrudnionych ogółem (wg stanu na 31 grudnia danego roku)	21	0	0	0
Roczny koszt prowadzenia i utrzymania placówek (w złotych)	22	0	0	0
<b>PLACÓWKI OPIEKUNICZO-WYCHOWAWCZE OGÓŁEM</b>				
Liczba miejsc w placówkach ogółem	23	70	70	70
Liczba osób korzystających	24	103	71	71
Kadra placówek - liczba osób zatrudnionych ogółem (wg stanu na 31 grudnia danego roku)	25	43	44	44
Roczny koszt prowadzenia i utrzymania placówek (w złotych)	26	3 044 036	3 136 465	3 193 675
<b>W tym: PLACÓWKI TYPU RODZINNEGO</b>				
Liczba miejsc w placówkach ogółem	27	0	0	0
Liczba osób korzystających	28	0	0	0
Kadra placówek - liczba osób zatrudnionych ogółem (wg stanu na 31 grudnia danego roku)	29	0	0	0
Roczny koszt prowadzenia i utrzymania placówek (w złotych)	30	0	0	0
<b>CENTRUM INTEGRACJI SPOŁECZNEJ</b>				
Liczba uczestników zajęć	31	0	0	0
<b>KLUB INTEGRACJI SPOŁECZNEJ</b>				
Liczba uczestników zajęć	32	X	X	X
<b>WARSZTAT TERAPII ZAJĘCIOWEJ</b>				
Liczba uczestników zajęć	33	140	190	190
Kadra placówek - liczba osób zatrudnionych ogółem (wg stanu na 31 grudnia danego roku)	34	41	56	56
Roczny koszt prowadzenia i utrzymania placówek (w złotych)	35	2 814 941	4 311 806	4 580 269
<b>ZAKŁAD AKTYWNOŚCI ZAWODOWEJ</b>				
Liczba uczestników zajęć	36	0	0	0

## INNE INSTYTUCJE POMOCY I WSPARCIA

Rodzaj instytucji	Wyszczególnienie		Rok 2019	Rok oceny 2020	Prognoza 2021
Spółdzielnie socjalne dla których JST jest założycielem lub członkiem	Liczba spółdzielni socjalnych	1	0	0	0
	Liczba osób korzystających / uczestników	2	0	0	0
	Kadra spółdzielni socjalnych - liczba osób zatrudnionych ogółem (wg stanu na 31 grudnia danego roku)	3	0	0	0
Liczba organizacji pozarządowych w obszarze włączenia społecznego działających na terenie JST	4		0	0	0

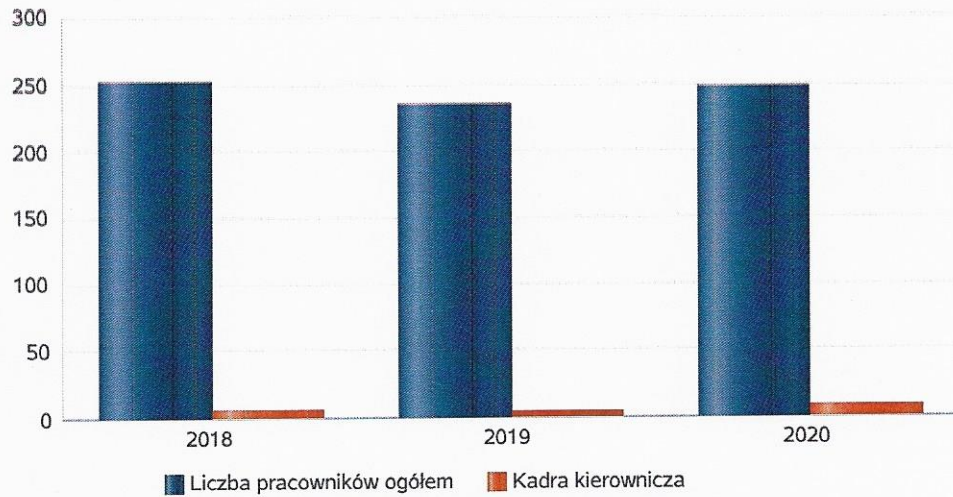
## **6. Kadra jednostki organizacyjnej pomocy społecznej**

W roku oceny, kadra powiatowego centrum pomocy rodzinie liczyła 37 osób w tym: kadra kierownicza 5 osób, pracownicy socjalni 5 osób, pozostali pracownicy 27 osób. Spośród zatrudnionych w powiatowym centrum pomocy rodzinie pracowników 34 posiada wykształcenie wyższe, 3 wykształcenie średnie. Specjalizację I i II stopnia w zawodzie pracownika socjalnego posiada 2 pracowników socjalnych. Wśród pracowników 8 osób posiada specjalizację z organizacji pomocy społecznej. Poniżej prezentujemy w formie graficznej szczegółowe dane dotyczące liczby pracowników jednostki w tym: kadry kierowniczej, pracowników socjalnych, wskaźnika specjalizacji pracowników socjalnych, wskaźnika spełnienia zapisów ustawowych dotyczących zatrudnienia pracowników socjalnych.

Kadra jednostek organizacyjnych pomocy społecznej - osoby zatrudnione.

Zatrudnieni	Liczba osób		
	2018	2019	2020
Ogółem we wszystkich rodzajach placówek	245	229	238
Kierownicy, dyrektorzy, zastępcy	6	5	9

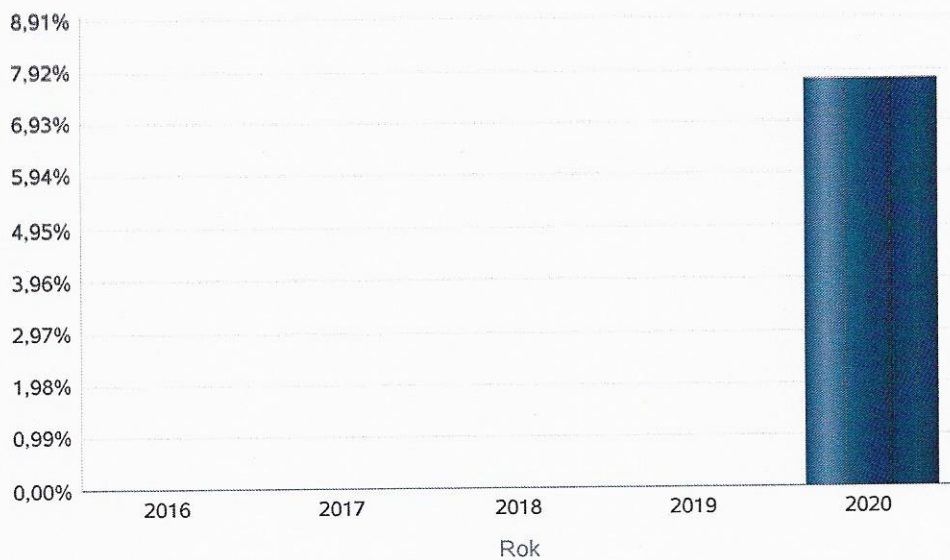
Kadra jednostek organizacyjnych pomocy społecznej - osoby zatrudnione



Kadra jednostek organizacyjnych pomocy społecznej.

Wskaźnik obliczany jako stosunek liczby pracowników socjalnych posiadających specjalizację I lub II stopnia w zawodzie pracownik socjalny do liczby wszystkich pracowników socjalnych.

Rok	Wskaźnik
2016	0,00%
2017	0,00%
2018	0,00%
2019	0,00%
2020	7,69%



### 6.1. Zatrudnienie pomocnicze w jednostce organizacyjnej pomocy społecznej

Zatrudnienie pomocnicze w jednostce organizacyjnej pomocy społecznej w roku oceny kształtowało się na następującym poziomie: liczba wolontariuszy wyniosła 0 osób, w ramach zatrudnienia subsydiowanego (roboty publiczne, prace interwencyjne i inne) pracowało 0 osób, staże odbywało 4 osoby. Poniżej prezentujemy w formie graficznej szczegółowe dane dotyczące wskaźnika zatrudnienia subsydiowanego w jednostce.

### 6.2. Zespoły pracy socjalnej i integracji społecznej w jednostce pomocy społecznej

W 2020 roku w jednostce pomocy społecznej nie funkcjonowały Zespoły pracy socjalnej i integracji społecznej, o których mowa w artykule 110 ustęp 3 ustawy o pomocy społecznej.

## 7. Środki finansowe na wydatki w pomocy społecznej i innych obszarach polityki społecznej w budżecie jednostki samorządu terytorialnego

W powiecie ostrowieckim środki finansowe wydatkowane na zadania z zakresu polityki społecznej wyniosły w 2020 roku 33 820 304 zł. Poziom wydatków w stosunku do roku poprzedniego wzrósł

o 5 572 778 zł. (co stanowi 16,48 %).


W dziale 855 – Rodzina wydatkowano 7 921 438 zł co stanowi 23,42 % ogólnych wydatków w zakresie polityki społecznej.

W dziale 852 - Pomoc społeczna wydatkowano 17 086 330 zł. co stanowi 50,52 % ogólnych wydatków w zakresie polityki społecznej.

W dziale 853 - Pozostałe zadania polityki społecznej wydatkowano 8 812 536 zł. co stanowi 26,06 % ogólnych wydatków w zakresie polityki społecznej.


Najwięcej środków wydano na pomoc społeczną.

WYDATKI W OBSZARACH POLITYKI SPOŁECZNEJ W JEDNOSTKACH SAMORZĄDU TERYTORIALNEGO



- 852 - POMOC SPOŁECZNA
- 853 - POZOSTAŁE ZADANIA W ZAKRESIE POLITYKI SPOŁECZNEJ
- 855 - RODZINA
- 851 - OCHRONA ZDROWIA
- 854 - EDUKACYJNA OPIEKA WYCHOWAWCZA

WYDATKI W OBSZARACH POLITYKI SPOŁECZNEJ W OPS / PCPR



- 855 - RODZINA
- 853 - POZOSTAŁE ZADANIA W ZAKRESIE POLITYKI SPOŁECZNEJ
- 852 - POMOC SPOŁECZNA
- 851 - OCHRONA ZDROWIA
- 854 - EDUKACYJNA OPIEKA WYCHOWAWCZA

**ŚRODKI FINANSOWE NA WYDATKI W POMOCY SPOŁECZNEJ I INNYCH OBSZARACH POLITYKI SPOŁECZNEJ W BUDŻECIE JEDNOSTKI SAMORZĄDU TERYTORIALNEGO ZADANIA WŁASNE I ZADANIA ZLECONE - w złotych**

WYSZCZEGÓLNIENIE		Rok 2019	Rok oceny 2020	Prognoza 2021
<b>OGÓŁEM</b>				
OGÓŁEM ( działy)	1	28 247 526	33 820 304	33 410 887
W tym: w budżecie OPS/PCPR	2	12 251 557	6 633 520	6 934 773
<b>851 - OCHRONA ZDROWIA</b>				
85153 - Przeciwdziałanie narkomanii	3	0	0	0
w tym: w budżecie OPS / PCPR	4	0	0	0
85154 - Przeciwdziałanie alkoholizmowi	5	0	0	0
w tym: w budżecie OPS / PCPR	6	0	0	0
<b>852 - POMOC SPOŁECZNA</b>				
85202 - Domy pomocy społecznej	7	13 258 404	15 610 312	14 680 756
w tym: w budżecie OPS / PCPR	8	0	0	0
85203 - Ośrodki Wsparcia	9	563 723	569 833	562 553
w tym: w budżecie OPS / PCPR	10	0	0	0
85205 - Zadania w zakresie przeciwdziałania przemocy w rodzinie	11	5 000	3 600	10 000
w tym: w budżecie OPS / PCPR	12	5 000	3 600	10 000
85213 - Składki na ubezpieczenie zdrowotne opłacane za osoby pobierające niektóre świadczenia z pomocy społecznej oraz za osoby uczestniczące w zajęciach w centrum integracji społecznej	13	0	0	0
w tym: w budżecie OPS / PCPR	14	0	0	0

WYSZCZEGÓLNIENIE		Rok 2019	Rok oceny 2020	Prognoza 2021
85214 - Zasiłki okresowe, celowe i pomoc w naturze oraz składki na ubezpieczenia emerytalne i rentowe	15	0	0	0
w tym: w budżecie OPS	16	0	0	0
85215 - Dodatki mieszkaniowe	17	0	0	0
w tym: w budżecie OPS	18	0	0	0
85216 - Zasiłki stałe	19	0	0	0
w tym: w budżecie OPS	20	0	0	0
85218 - Powiatowe Centra Pomocy Rodzinie	21	932 743	902 585	1 150 600
w tym: w budżecie PCPR	22	932 743	902 585	1 150 600
85219 - Ośrodki Pomocy Społecznej	23	X	X	X
w tym: w budżecie OPS	24	X	X	X
85220 - Jednostki specjalistycznego poradnictwa, mieszkania chronione i ośrodki interwencji kryzysowej	25	30 422	0	0
w tym: w budżecie OPS / PCPR	26	0	0	0
85228 - Usługi opiekuńcze i specjalistyczne usługi opiekuńcze	27	0	0	0
w tym: w budżecie OPS / PCPR	28	0	0	0
85230 - Pomoc w zakresie dożywiania	29	0	0	0
w tym: w budżecie OPS	30	0	0	0
85231 - Pomoc dla cudzoziemców	31	0	0	0
w tym: w budżecie OPS / PCPR	32	0	0	0
W tym (z wiersza 31): Wydatki na pomoc dla cudzoziemców w celu integracji ze środowiskiem (cudzoziemcy, którzy uzyskali status uchodźcy lub ochronę uzupełniającą)	33	0	0	0
w tym: w budżecie OPS / PCPR	34	0	0	0
85232 - Centra Integracji Społecznej	35	0	0	0
w tym: w budżecie OPS / PCPR	36	0	0	0
85278 - Usuwanie skutków klęsk żywiołowych	37	0	0	0
w tym: w budżecie OPS / PCPR	38	0	0	0
85295 - Pozostała działalność	39	0	0	0
w tym: w budżecie OPS / PCPR	40	0	0	0
<b>853 - POZOSTAŁE ZADANIA W ZAKRESIE POLITYKI SPOŁECZNEJ</b>				
85311 - Rehabilitacja zawodowa i społeczna osób niepełnosprawnych	41	6 207 528	8 097 024	8 242 561
w tym: w budżecie OPS / PCPR	42	6 207 528	226 850	203 431
85321 - Zespoły orzekania o niepełnosprawności	43	726 113	715 512	665 000
w tym: w budżecie dyspozycji OPS / PCPR	44	726 113	715 512	665 000
85324 - Państwowy Fundusz Rehabilitacji Osób Niepełnosprawnych	45	0	0	0
w tym: w budżecie OPS / PCPR	46	0	0	0
85395 - Pozostała działalność w zakresie polityki społecznej	47	0	0	0
w tym: w budżecie OPS / PCPR	48	0	0	0
<b>854 - EDUKACYJNA OPIEKA WYCHOWAWCZA</b>				
85415 - Pomoc materialna dla uczniów o charakterze socjalnym	49	0	0	0

WYSZCZEGÓLNIENIE		Rok 2019	Rok oceny 2020	Prognoza 2021
w tym: w budżecie OPS / PCPR	50	0	0	0
85416 - Pomoc materialna dla uczniów o charakterze motywacyjnym	51	0	0	0
w tym: w budżecie OPS / PCPR	52	0	0	0
<b>855 - RODZINA</b>				
85501 - Świadczenie wychowawcze	53	0	0	0
w tym: w budżecie OPS / PCPR	54	0	0	0
85502 - Świadczenia rodzinne, świadczenie z funduszu alimentacyjnego oraz składki na ubezpieczenia emerytalne i rentowe z ubezpieczenia społecznego	55	0	0	0
w tym: w budżecie OPS / PCPR	56	0	0	0
85504 - Wspieranie rodziny	57	53 608	520 692	24 524
w tym: w budżecie OPS / PCPR	58	53 608	520 692	24 524
85505 - Tworzenie i funkcjonowanie żłobków	59	0	0	0
w tym: w budżecie OPS / PCPR	60	0	0	0
85506 - Tworzenie i funkcjonowanie klubów dziecięcych	61	0	0	0
w tym: w budżecie OPS / PCPR	62	0	0	0
85507 - Dzienni opiekunowie	63	0	0	0
w tym: w budżecie OPS / PCPR	64	0	0	0
85508 - Rodziny zastępcze	65	3 545 003	3 340 214	3 845 925
w tym: w budżecie OPS / PCPR	66	3 545 003	3 340 214	3 845 925
85510 - Działalność placówek opiekuńczo-wychowawczych	67	2 924 982	4 060 532	4 228 968
w tym: w budżecie OPS / PCPR	68	781 562	924 067	1 035 293
85513 - Składki na ubezpieczenie zdrowotne opłacane za osoby pobierające niektóre świadczenia rodzinne, zgodnie z przepisami ustawy o świadczeniach rodzinnych oraz za osoby pobierające zasiłki dla opiekunów, zgodnie z przepisami ustawy z dnia 4 kwietnia 2014 r. o ustaleniu i wypłacie zasiłków dla opiekunów	69	0	0	0
w tym: w budżecie OPS / PCPR	70	0	0	0
85514 - Składki na ubezpieczenie zdrowotne opłacane za osoby przebywające na urlopie wychowawczym, za osoby zatrudnione jako nianie oraz za osoby sprawujące osobistą opiekę nad dzieckiem	71	0	0	0
w tym: w budżecie OPS / PCPR	72	0	0	0
85578 Usuwanie skutków klęsk żywiołowych	73	0	0	0
w tym: w budżecie OPS / PCPR	74	0	0	0

## 8. Aktywność projektowo-konkursowa jednostki organizacyjnej pomocy społecznej

Aktywność projektowo-konkursowa jednostki organizacyjnej pomocy społecznej polega na realizacji projektów finansowanych z Europejskiego Funduszu Społecznego, udziału w konkursach ogłaszanych przez Ministerstwo Rodziny Pracy i Polityki Społecznej oraz na realizacji programów osłonowych. Powiatowe Centrum Pomocy Rodzinie w Ostrowcu Świętokrzyskim realizowało projekty z EFS pn. **Razem Raźniej** oraz realizował rządowe zadanie pn.

**Wsparcie dzieci umieszczonych w pieczy zastępczej w okresie epidemii COVID-19**, projekt **Bezpieczna Przyszłość**; jak również projekt pn. **Zapewnienie bezpieczeństwa i**

**opieki pacjentom oraz bezpieczeństwa personelowi zakładów opiekuńczo - leczniczych domów pomocy społecznej, zakładów pielęgnacyjno - opiekuńczych i hospicjów na czas COVID-19 .**

**8.1** Powiatowe Centrum Pomocy Rodzinie w 2020 roku realizowało projekt pn. „**Razem Raźniej**” . Projekt „Razem Raźniej” jest dofinansowany w ramach Regionalnego Programu Operacyjnego Województwa Świętokrzyskiego 2014-2020 Europejskiego Funduszu Społecznego RPSW.09.02.01-26-0004/19 Oś priorytetowa 9. 1 Włączenie społeczne i walka z ubóstwem. Poddziałanie 9.2.1 Rozwój wysokiej jakości usług społecznych.

Lider Powiat Ostrowiecki – Powiatowe Centrum Pomocy Rodzinie w Ostrowcu Św.

Partner Gmina Ostrowiec – Miejski Ośrodek Pomocy Społecznej w Ostrowcu Św.

Partner – Zakład Doskonalenia Zawodowego w Ostrowcu Św.

Projekt realizowany w okresie od 01.04.2019 r- 31.12.2021 r. Budżet projektu ogółem 3.729.678,17 zł

Celem głównym projektu jest zwiększenie wydolności osób zagrożonych ubóstwem i wykluczeniem społecznym w procesie przygotowania do życia w lokalnym społeczeństwie przez kształtowanie prawidłowych postaw społecznych i wprowadzanie nowych metod pracy z rodziną oraz zwiększenie dostępności do usług społecznych, wsparcia rodzin i pieczy zastępczej.

Partnerzy projektu realizują zadania:

**ZDZ w ramach aktywizacji społecznej organizuje:**

- kursy i warsztaty dla wychowanków opuszczających pieczę zastępczą (prawo jazdy, wózek widłowy, kucharz, wizażysta, itp.),
- wyjazdy połączone z warsztatami dla rodzin zastępczych,
- korepetycje dla dzieci przebywających w rodzinach zastępczych.

**MOPS organizuje:**

- spotkania w ramach „szkoły rodzin”,
- sąsiedzkie usługi opiekuńcze,
- usługi asystenta osoby niepełnosprawnej.

**Zadania Lidera w projekcie – Powiatowego Centrum Pomocy Rodzinie w Ostrowcu Św.:**

- Wsparcie na rzecz osób funkcjonujących w ramach pieczy zastępczej: 50 rodzin zastępczych tj. 170 osób.
- Wsparcie procesu usamodzielniania i integracji ze środowiskiem, w tym poradnictwo specjalistyczne dla 20 wychowanków opuszczających pieczę zastępczą.
- Zakup 2 mieszkań treningowych, w których będzie mieszkać 8 wychowanków w tym:
  - adaptacja i wyposażenie zakupionych mieszkań,
  - prowadzenie treningów o szerokim spektrum prawidłowej integracji ze środowiskiem dla lokatorów mieszkań chronionych, w tym: poradnictwo prawne, doradztwo zawodowe, wsparcie psychologa, itp.
- Zorganizowanie szkoleń dla kandydatów na rodziny zastępcze PRIDE - 30 osób.
- Prowadzenie „Grup Wsparcia” dla funkcjonujących w powiecie rodzin zastępczych.
- Utworzenie i prowadzenie Punktu Interwencji Kryzysowej dla mieszkańców powiatu.

**8.2** W dniu 23.07.2020 r. pomiędzy Wojewodą Świętokrzyskim a Powiatem Ostrowieckim została zawarta umowa nr 8/2020 na realizację przez samorząd powiatowy Projektu „**Wsparcie dzieci umieszczonych w pieczy zastępczej w okresie epidemii COVID-19**” , w ramach Programu Operacyjnego Wiedza Edukacja Rozwój lata 2014 – 2020, Działanie 2.8 Rozwój usług społecznych świadczonych w środowisku lokalnym, PI 9iv: Ułatwianie dostępu do przystępnych cenowo, trwałych oraz wysokiej jakości usług, w tym opieki zdrowotnej i usług socjalnych świadczonych w interesie ogólnym. Wojewoda przekazał Samorządowi środki finansowe w wysokości 504.025,00 zł z przeznaczeniem na realizację projektu. Środki pochodziły z dwóch źródeł tj. płatności ze środków europejskich w kwocie 424 792,27 zł

co stanowi 84,28 % dofinansowania oraz ze środków w formie współfinansowania krajowego w kwocie 79 232,73 zł co stanowiło 15,72%. Głównym celem projektu, było zapobieganie i ograniczenie negatywnych skutków wystąpienia COVID-19 w obszarze pieczy zastępczej.

Realizacja celu nastąpiła poprzez wzmocnienie rodzin zastępczych, rodzinnych domów dziecka placówek opiekuńczo-wychowawczych, regionalnych placówek opiekuńczo –terapeutycznych, interwencyjnych ośrodków preadopcyjnych, w zakresie bezpiecznej realizacji zadań tych podmiotów w okresie epidemii Covid-19. W ramach pomocy w organizacji zdalnego nauczania wsparcie otrzymały dzieci umieszczone w pieczy zastępczej poprzez zakup sprzętu komputerowego, oprogramowania i sprzętu audiowizualnego.

Bezpośrednimi odbiorcami projektu byli wychowankowie umieszczeni w pieczy zastępczej rodzinnej i instytucjonalnej, w tym osoby uczące się, które pozostały w pieczy zastępczej do 25 roku życia na podstawie art. 37 ust. 2 ustawy z dnia 9 czerwca 2011 r. o wspieraniu rodziny i systemie pieczy zastępczej oraz ich opiekunowie.

W ramach projektu środki ochrony osobistej otrzymali wychowankowie, rodzice zastępczy oraz pracownicy rodzinnej (rodziny zastępcze spokrewnione, rodziny zastępcze niezawodowe, rodziny zastępcze zawodowe oraz rodzinne domy dziecka) i instytucjonalnej pieczy zastępczej. Zakupiono stosowny sprzęt audiowizualny, komputery oraz środki ochrony, które zostały przekazane dla dzieci przebywających w placówkach oraz w rodzinach zastępczych:

- Sprzęt komputerowy wraz z oprogramowaniem - 128 laptopów oraz 4 tablety.
- Sprzęt Audiowizualny –11 telewizorów, 5projektorów z rzutnikiem i ekranem
- Środki ochrony indywidualnej i wyposażenia do bezpośredniej walki z epidemią to m.in. środki ochrony indywidualnej - maseczki- 4170 sztuk, rękawiczki- 20850 sztuk, środki dezynfekcyjne 269 litrów.
- Wyposażenie miejsc kwarantanny/izolacji dla dzieci z pieczy zastępczej – m.in. łóżka, szafy, biurka, sprzęt do stref odpoczynku oraz inne wyposażenie niezbędne do zorganizowania i wyposażenia miejsc kwarantanny/ izolacji - 5 (utworzonych przy placówkach opiekuńczo - wychowawczych)

Po okresie trwałości projektu, tj. po 5 latach od zakończenia projektu, sprzęt komputerowy i audiowizualny staje się własnością Samorządu, który ma za zadanie wykorzystać go na potrzeby dzieci przebywających w pieczy zastępczej. Natomiast sprzęt wyposażenia miejsc izolacji / kwarantanny po zakończeniu projektu i czasie epidemii będzie służył do opieki nad dziećmi o charakterze interwencyjnym.

**8.3** W 2020 r. Domy Pomocy Społecznej funkcjonujące na terenie Powiatu Ostrowieckiego realizowały dwa projekty pn.: „**Bezpieczna Przyszłość**” współfinansowany przez Unię Europejską w ramach Europejskiego Funduszu Społecznego, Działanie 2.8. Rozwój usług społecznych świadczonych w środowisku lokalnym Programu Operacyjnego Wiedza Edukacja Rozwój 2014 - 2020 i „**Zapewnienie bezpieczeństwa i opieki pacjentom oraz bezpieczeństwa personelowi zakładów opiekuńczo – leczniczych, domów pomocy społecznej, zakładów pielęgnacyjno – opiekuńczych i hospicjów na czas COVID-19**”

Dom Pomocy Społecznej w Ostrowcu Św., ul. Grabowiecka 7

Projekt „Bezpieczna Przyszłość” w kwocie 944 196,94 zł, w tym: środki Unijne w kwocie 795 769,18 zł. środki Krajowe w kwocie 148 427,76 zł.

Projekt „Zapewnienie bezpieczeństwa i opieki pacjentom oraz bezpieczeństwa personelowi zakładów – opiekuńczo – leczniczych, domów pomocy społecznej, zakładów pielęgnacyjno – opiekuńczych i hospicjów na czas COVID-19” w kwocie 130 611,25 zł, w tym: środki unijne w kwocie 109 935,49 zł.

środki krajowe w kwocie 20 675,76 zł.

Dom Pomocy Społecznej w Ostrowcu Św., os. Słoneczne 49

Projekt „Bezpieczna Przyszłość” w kwocie 667 774,58 zł, w tym: środki Unijne w kwocie 562 800,39 zł. środki Krajowe w kwocie 104 974,19 zł

Projekt „Zapewnienie bezpieczeństwa i opieki pacjentom oraz bezpieczeństwa personelowi zakładów – opiekuńczo – leczniczych, domów pomocy społecznej, zakładów pielęgnacyjno – opiekuńczych i hospicjów na czas COVID-19” w kwocie 134 458,19 zł, w tym: środki unijne w kwocie 113 173,47 zł.

środki krajowe w kwocie 21 284,72 zł.

## 9. Współpraca z organizacjami pozarządowymi - zadania zlecone w obszarze pomocy i wsparcia

W 2020 roku na terenie Powiatu Ostrowieckiego realizowane były zadania publiczne polegające na prowadzeniu placówek opiekuńczo wychowawczych, ośrodka wsparcia oraz zadania z zakresu rehabilitacji społecznej osób niepełnosprawnych. Zadania te realizowało 5 organizacji pozarządowych w trybie działalności pożytku publicznego. Prowadzenie placówek opiekuńczo wychowawczych zlecono 2 NGO-som:

- Zgromadzeniu Sióstr Franciszkanek Rodziny Maryi w Ostrowcu Świętokrzyskim, które prowadzi Niepubliczną Placówkę Opiekuńczo-Wychowawczą „Nasz Dom” Nr 1 i Nr 2 ( 28 wychowanków)
- Stowarzyszeniu „RAZEM” Na Rzecz Osób Niepełnosprawnych Umysłowo w Ostrowcu Świętokrzyskim, które prowadzi Niepubliczne Placówki Opiekuńczo-Wychowawcze Nr 1, Nr 2, Nr 3 ( 43 wychowanków)

**Łączny koszt zadania w zakresie prowadzenia placówek opiekuńczo-wychowawczych wynosi 4 060 532 zł.**

Prowadzenie ośrodka wsparcia zlecono:

- Stowarzyszeniu Na Rzecz Wspierania Hospicjum Im. Jana Pawła w Ostrowcu Świętokrzyskim, które prowadzi Środowiskowy Dom Samopomocy dla osób niepełnosprawnych intelektualnie (27 uczestników)

**Łączny koszt zadania w zakresie prowadzenia ośrodka wsparcia wynosi: 569 833 zł.**

Realizację zadania z zakresu rehabilitacji społecznej osób niepełnosprawnych zlecono:

- Stowarzyszeniu „RAZEM” Na Rzecz Osób Niepełnosprawnych Umysłowo, które prowadzi Warsztaty Terapii Zajęciowej (55 uczestników)
- Stowarzyszeniu Na Rzecz Warsztatu Terapii Zajęciowej „SZANSA” , które prowadzi Warsztaty Terapii Zajęciowej (85 uczestników)
- Stowarzyszeniu „ZINTEGROWANI”, które prowadzi Warsztaty Terapii Zajęciowej (50 uczestników)

**Łączny koszt wyżej wymienionego zadania wyniósł: 4 311 806 zł.**

Powiatowe Centrum Pomocy Rodzinie zawarło porozumienie z Centrum Wsparcia i Rehabilitacji Społecznej - Specjalistycznym Ośrodkiem Wsparcia dla Ofiar Przemocy w Rodzinie, o świadczeniu usług na rzecz osób znajdujących się w sytuacji kryzysowej, w tym zapewnienie osobom dotkniętym przemocą w rodzinie miejsca w ośrodku wsparcia. Do chwili obecnej 2 osoby z terenu powiatu ostrowieckiego skorzystały z tej formy pomocy.

W Powiecie Ostrowieckim w 2020 roku w trybie pozakonkursowym zrealizowano przy udziale środków finansowych z budżetu powiatu w wysokości 3 000,00 zł jedną ofertę zatytułowaną **Świętokrzyski Miting Kolarski Olimpiad Specjalnych - Ostrowiec Świętokrzyski 2020.**

Zadanie publiczne z zakresu wspierania i upowszechniania kultury fizycznej realizowała organizacja pozarządowa - tj. Stowarzyszenie NA Rzecz Warsztatu Terapii Zajęciowej **Szansa** .

W 2020 roku nie realizowano zadań publicznych powiatu ze środków Państwowego Funduszu Rehabilitacji Osób Niepełnosprawnych.

## 10. Wnioski końcowe

Ocena zasobów pomocy społecznej dla powiatu ostrowieckiego za 2020 rok została przygotowana na podstawie danych zebranych przez Powiatowe Centrum Pomocy Rodzinie za pośrednictwem systemu Centralnej Aplikacji Statystycznej MRPiPS. Dane z Oceny umożliwiają analizowanie i monitorowanie występowania problemów społecznych oraz planowanie działań

aktywizujących jednostki samorządu terytorialnego w obszarze usług społecznych. Zawarte w niej informacje są materiałem poglądowym mającym ułatwić władzom powiatu podejmowanie decyzji związanych z planowaniem budżetu w zakresie polityki społecznej w kolejnym roku i stały się podstawą do sformułowania poniższych wniosków i rekomendacji:

1. Dane o sytuacji demograficznej i społecznej:

- Zmniejszyła się liczba ludności powiatu w stosunku do 2019 roku o ponad półtora procent czyli 1699 osób
- wzrosła stopa bezrobocia w powiecie o 0,9%
- zmniejszyła się liczba kobiet bezrobotnych powiecie ostrowieckim natomiast zwiększył się odsetek długotrwale bezrobotnych

2. Dane o korzystających z pomocy i wsparcia:

- Zmniejszyła się liczba osób korzystających z pomocy i wsparcia tut. Centrum
- Zwiększyła się liczba dzieci umieszczonych w rodzinnej pieczy zastępczej

3. Inne rodzaje pomocy i świadczeń

- zmniejszyła się liczba dzieci uprawnionych do dodatku wychowawczego
- zmniejszyła się liczba dzieci uprawnionych do jednorazowego świadczenia Dobry Start

4. Zasoby instytucjonalne pomocy i wsparcia

- w związku z pojawiającymi się w 2020 roku postanowieniami Sądów Rejonowych w zakresie umieszczenia nieletnich w instytucjonalnej pieczy zastępczej o charakterze terapeutycznym, specjalistycznym - wskazane jest przeanalizowanie możliwości utworzenia placówki o takim charakterze na terenie Powiatu Ostrowieckiego.

5. Aktywność projektowo-konkursowa jednostki organizacyjnej pomocy społecznej t ut. jednostka realizuje projekt pn. „Razem raźniej”. W roku sprawozdawczym, w związku z panującą sytuacją pandemiczną w kraju tut. Centrum i Domy Pomocy Społecznej funkcjonująca na terenie Powiatu Ostrowieckiego przystąpiły do realizacji projektów pn.:

- **Wsparcie dzieci umieszczonych w pieczy zastępczej w okresie epidemii COVID-19**
- **Bezpieczna Przyszłość**
- **Zapewnienie bezpieczeństwa i opieki pacjentom oraz bezpieczeństwa personelowi zakładów opiekuńczo - leczniczych, domów pomocy społecznej, zakładów pielęgnacyjno - opiekuńczych i hospicjów na czas COVID-19**

6. Współpraca z organizacjami pozarządowymi - zadania zlecone w obszarze pomocy i wsparcia  
W 2020 roku 5 organizacji NGO realizowało zadania z zakresu pomocy społecznej, organizacje te prawidłowo wykonują powierzone zadania. W ramach procedury konkursowej zlecono Stowarzyszeniu RAZEM Na Rzecz Osób Niepełnosprawnych Umysłowo prowadzenie trzech Niepublicznych Placówek Opiekuńczo - Wychowawczych w Małachowie.

**Rekomendacje:**

1. Rozwój rodzinnych form pieczy zastępczej dla dzieci pozbawionych opieki rodziców poprzez tworzenie rodzin zastępczych niezawodowych i zawodowych, w tym w szczególności dla dzieci w wieku do 10 roku życia.
2. Zwiększenie oferty wsparcia dla rodzin zastępczych, w tym rozwój poradnictwa specjalistycznego dla osób sprawujących rodzinną pieczę zastępczą, ich dzieci oraz dzieci umieszczonych w pieczy zastępczej.

3. Rozwój poradnictwa specjalistycznego dla członków rodzin zagrożonych i dotkniętych problemem przemocy w rodzinie. Prowadzenie grupy wsparcia dla osób doznających przemocy w rodzinie.
4. Organizowanie szkoleń, doskonalenie zawodowe oraz doradztwo metodyczne dla kierowników i pracowników jednostek pomocy społecznej na terenie powiatu ostrowieckiego, w tym kadry tut. Centrum.
5. Utrzymywanie jakości standardu usług świadczonych przez domy pomocy społecznej prowadzone przez Powiat Ostrowiecki oraz utrzymanie jakości usług świadczonych przez organizacje pożytku publicznego (WTZ, ŚDS, POW,)

*Dyrektor*  
*Powiatowego Centrum Pomocy Rodzinie*  
*w Ostrowcu Świętokrzyskim*  
*mgr Barbara Cudzik*